




TECNOLÓGICO DE ESTUDIOS SUPERIORES DE HUIXQUILUCAN
Estado de Flujos de Efectivo
al 31 de Diciembre de 2019
(Miles de pesos)

Concepto	2019	2018
Flujos de Efectivo de las Actividades de Operación		
Origen	70,015.7	68,478.5
Impuestos		
Cuotas y Aportaciones de Seguridad Social		
Contribuciones de Mejoras		
Derechos		
Productos de Tipo Corriente		
Aprovechamientos de Tipo Corriente		
Ingresos por Venta de Bienes y Servicios		
Ingresos no Comprendidos en las Fracciones de la Ley de Ingresos Causados en Ejercicio		
Fiscales Anteriores Pendientes de Liquidación o Pago		
Participaciones y Aportaciones	69,014.4	67,264.7
Transferencias, Asignaciones y Subsidios y Otras Ayudas	1,001.3	1,193.8
Otros Origenes de Operación		
Aplicación	69,464.3	64,454.1
Servicios Personales	40,562.3	33,647.5
Materiales y Suministros	8,295.1	4,914.2
Servicios Generales	10,616.8	7,651.6
Transferencias Internas y Asignaciones al Sector Público	1,165.3	1,400.4
Transferencias al resto del Sector Público		
Subsidios y Subvenciones		
Ayudas Sociales		
Pensiones y Jubilaciones		
Transferencias a Fideicomisos, Mandatos y Contratos Análogos		
Transferencias a la Seguridad Social		
Donativos		
Transferencias al Exterior		
Participaciones	0.0	0.0
Aportaciones		
Convenios		
Otras Aplicaciones de Operación	10,824.8	16,840.4
Flujos Netos de Efectivo por Actividades de Operación	551.4	4,024.4
Flujos de Efectivo de las Actividades de Inversión		
Origen	8,406.2	5,985.1
Bienes Inmuebles, Infraestructuras y Construcciones en Proceso	0.0	0.0
Bienes Muebles	0.0	0.0
Otros Origenes de Inversión	8,406.2	5,985.1
Aplicación	3,988.0	1,484.5
Bienes inmuebles, Infraestructuras y Construcciones en Proceso	0.0	0.0
Bienes Muebles	0.0	1,484.5
Otras Aplicaciones de Inversión	3,988.0	0.0
Flujos Netos de Efectivo por Actividades de Inversión	4,418.2	4,500.6
Flujo de Efectivo de las Actividades de Financiamiento		
Origen	0.0	0.0
Endeudamiento Neto		
Interno		
Externo		
Otros Origenes de Financiamiento		
Aplicación	5,338.1	16,886.8
Servicios de la Deuda		
Interno		
Externo	5,338.1	16,886.8
Otras Aplicaciones de Financiamiento		
Flujos Netos de Efectivo por Actividades de Financiamiento	-5,338.1	-16,886.8
Incremento / Disminución Neta en el Ejercicio y Equivalentes al Efectivo	-368.5	-8,361.8
Efectivo y Equivalentes al Efectivo al Inicio del Ejercicio	34,538.8	42,900.6
Efectivo y Equivalentes al Efectivo al Final del Ejercicio	34,170.3	34,538.8

Debajo protesta de decir verdad declaramos que los Estados Financieros y sus Notas son razonablemente correctos y son responsabilidad del emisor


Mtra. Maribel González Espinosa
Directora General


L. C. Oscar Octavio Ortiz Avila
Subdirector de Administración y Finanzas


Mtro. Manuel Felipe Valerio Ures
Director de Planeación y Administración