




Tecnológico de Estudios Superiores de Huixquilucan
Estado de Situación Financiera
al 31 de diciembre de 2019

Activo	DICIEMBRE	NOVIEMBRE	Pasivo Circulante	DICIEMBRE	NOVIEMBRE
	2019	2019		2019	2019
Activo Circulante					
Efectivo y Equivalentes	34,170,297.51	40,997,611.07	Cuentas por pagar a Corto Plazo		
Derecho a Recibir Efectivo y Equivalentes	-	-	Documentos por Pagar a Corto Plazo		
Derecho a Recibir Bienes y Servicios	-	-	Porción a Corto Plazo de la Deuda Pública a Largo Plazo		
Inventarios	-	-	Títulos y Valores a Corto Plazo		
Almacenes	-	-	Pasivos diferidos a Corto Plazo		
Estimación por Pérdida o Deterioro de Activos Circulantes	-	-	Fondos y Bienes de Terceros en Garantía y/o Administración a Corto Plazo	821,945.46	10,800.00
			Provisiones a Corto Plazo	7,907,093.88	837,354.65
Otros Activos Circulantes			Otros pasivos a Corto Plazo		6,488,275.39
Total de Activos Circulantes	34,170,297.51	40,997,611.07	Total de Pasivo Circulante	8,629,039.34	7,316,430.04
Activo No Circulante			Pasivo No Circulante		
Inversiones Financieras a Largo Plazo			Cuentas por Pagar a Largo Plazo		
Derecho a Recibir Efectivo y Equivalentes a Largo Plazo	104,689,713.36	104,689,713.36	Documentos por Pagar a Largo Plazo		
Bienes Inmuebles, Infraestructura y Construcciones en Proceso	51,198,770.93	50,132,676.21	Deuda Pública a Largo Plazo		
Bienes Muebles			Pasivos diferidos a Largo Plazo		
Activos Intangibles			Fondos y Bienes de Terceros en Garantía y/o Administración a Largo Plazo		
Depreciación, Deterioro y Amortización acumulada de bienes	41,354,751.38	40,965,781.89	Provisiones a Largo Plazo		
Activos Diferidos					
Estimación por Pérdida o Deterioro de Activos no Circulantes					
Otros Activos no Circulantes					
Total de Activos No Circulantes	114,533,732.91	113,856,607.68	Total Pasivo No Circulante	-	-
Otros Activos Diferidos	1,500.00	1,500.00	Total Pasivo	8,629,039.34	7,316,430.04
Total de Activos	148,705,530.42	154,855,718.75	Hacienda Pública / Patrimonio		
			Hacienda Pública / Patrimonio Contribuido		
			Aportaciones	16,591,194.58	16,591,194.58
			Donaciones de Capital		
			Actualización de la Hacienda Pública / Patrimonio	16,591,194.58	16,591,194.58
			Hacienda Pública / Patrimonio Generado		
			Resultado del Ejercicio (Ahorro/Desahorro)	551,414.85	8,014,212.48
			Resultado de Ejercicios Anteriores	119,149,717.19	119,149,717.19
			Revalúos	3,784,164.46	3,784,164.46
			Reservas		
			Rectificaciones de Resultados de Ejercicios Anteriores		
			Exceso o Insuficiencia en la Actualización de la Hacienda Pública/ Patrimonio		
			Resultado por Posición Monetaria		
			Resultado por Tenencia de Activos no Monetarios		
			Total Hacienda Pública/ Patrimonio	123,285,296.50	130,948,094.13
			Total de pasivo y Hacienda Pública/ Patrimonio	148,705,530.42	154,855,718.75

"Bajo protesta de decir verdad declaramos que los Estados Financieros y sus notas, son razonablemente correctos y son responsabilidad del emisor".


L.C. Oscar Ocipino Ortiz Avila
Subdirector de Administración y Finanzas


Mtro. Manuel Felipe Valero Ornela
Director de Planeación y Administración


Mtro. Gabriel Góngora Espinosa
Directora General