




TECNOLÓGICO DE ESTUDIOS SUPERIORES DE HUIXQUILUCAN
Estado de Flujos de Efectivo
al 31 de Diciembre de 2018
(Miles de pesos)

Concepto	2018	2017
Flujos de Efectivo de las Actividades de Operación		
Origen	68,478.6	64,611.3
Impuestos		
Cuotas y Aportaciones de Seguridad Social		
Contribuciones de Mejoras		
Derechos		
Productos de Tipo Corriente		
Aprovechamientos de Tipo Corriente		
Ingresos por Venta de Bienes y Servicios		
Ingresos no Comprendidos en las Fracciones de la Ley de Ingresos Causados en Ejercicio		
Fiscales Anteriores Pendientes de Liquidación o Pago		
Participaciones y Aportaciones		
Transferencias, Asignaciones y Subsidios y Otras Ayudas	67,284.7	62,293.8
Otros Origenes de Operación	1,193.9	2,317.5
Aplicación	55,553.9	54,617.0
Servicios Personales	33,647.5	29,677.8
Materiales y Suministros	4,914.2	4,174.2
Servicios Generales	7,851.7	7,858.2
Transferencias Internas y Asignaciones al Sector Público	1,400.4	951.5
Transferencias al resto del Sector Público		
Subsidios y Subvenciones		
Ayudas Sociales		
Pensiones y Jubilaciones		
Transferencias a Fideicomisos, Mandatos y Contratos Análogos		
Transferencias a la Seguridad Social		
Donativos		
Transferencias al Exterior		
Participaciones		
Aportaciones	0.0	0.0
Convenios		
Otras Aplicaciones de Operación	7,940.1	11,955.3
Flujos Netos de Efectivo por Actividades de Operación	12,924.8	9,994.3
Flujos de Efectivo de las Actividades de Inversión		
Origen	8,361.8	11,370.0
Bienes inmuebles, Infraestructuras y Construcciones en Proceso	0.0	0.0
Bienes Muebles	0.0	0.0
Otros Origenes de Inversión	8,361.8	11,370.0
Aplicación	3,533.1	16,047.2
Bienes Inmuebles, Infraestructuras y Construcciones en Proceso	0.0	998.7
Bienes Muebles	1,674.8	1,133.5
Otras Aplicaciones de Inversión	1,858.3	13,915.0
Flujos Netos de Efectivo por Actividades de Inversión	4,828.7	-4,677.2
Flujo de Efectivo de las Actividades de Financiamiento		
Origen	399.2	0.0
Endeudamiento Neto		
Interno		
Externo		
Otros Origenes de Financiamiento	399.2	
Aplicación	26,514.6	19,232.1
Servicios de la Deuda		
Interno		
Externo		
Otras Aplicaciones de Financiamiento	26,514.6	19,232.1
Flujos Netos de Efectivo por Actividades de Financiamiento	-26,115.4	-19,232.1
Incremento / Disminución Neta en el Ejercicio y Equivalentes al Efectivo	-8,361.8	-13,915.0
Efectivo y Equivalentes al Efectivo al Inicio del Ejercicio	42,900.6	56,815.6
Efectivo y Equivalentes al Efectivo al Final del Ejercicio	34,538.8	42,900.6

Bajo protesta de decir verdad declaramos que los Estados Financieros y sus Notas son razonablemente correctos y son responsabilidad del


Mtra. Maribel Bongora Espinosa
Directora General


L.C. Oscar Octavio Ortiz Avila
Subdirector de Administración y Finanzas


Mtro. Manuel Felipe Valerio Uresti
Director de Planeación y Administración