




Concepto (6)	Mes Actual (8)	Mes Anterior (7)
Flujos de Efectivo de las Actividades de Operación		
Origen	4,130,612.41	4,795,332.11
Impuestos		
Cuotas y Aportaciones de Seguridad Social		
Contribuciones de Mejoras		
Derechos		
Productos	101.69	99.11
Aprovechamientos		
Ingresos por Venta de Bienes y Prestación de Servicios		
Participaciones, Aportaciones, Convenios, Incentivos Derivados de la Colaboración Fiscal y Fondos Distintos de Aportaciones		
Transferencias, Asignaciones, Subsidios y Subvenciones, y Pensiones y Jubilaciones	4,130,510.72	4,795,133.00
Otros Orígenes de Operación		
Aplicación	5,476,475.39	5,048,731.09
Servicios Personales	5,815,961.28	3,327,716.96
Materiales y Suministros	802,331.14	188,382.28
Servicios Generales	1,329,344.55	792,566.33
Transferencias Internas y Asignaciones al Sector Público	21,250.01	32,491.60
Transferencias al Resto del Sector Público		
Subsidios y Subvenciones		
Ayudas Sociales		
Pensiones y Jubilaciones		
Transferencias a Fideicomisos, Mandatos y Contratos Análogos		
Transferencias a la Seguridad Social		
Donativos		
Transferencias al Exterior		
Participaciones		
Aportaciones		
Convenios		
Otras Aplicaciones de Operación	707,588.41	707,574.52
Flujos Netos de Efectivo por Actividades de Operación	4,145,862.98	353,498.98
Flujos de Efectivo de las Actividades de Inversión		
Origen		
Bienes Inmuebles, Infraestructura y Construcciones en Proceso		
Bienes Muebles		
Otros Orígenes de Inversión		
Aplicación		
Bienes Inmuebles, Infraestructura y Construcciones en Proceso		
Bienes Muebles		
Otras Aplicaciones de Inversión		
Flujos Netos de Efectivo por Actividades de Inversión		
Flujos de Efectivo de las Actividades de Financiamiento		
Origen		
Endeudamiento Neto		
Interno		
Externo		
Otros Orígenes de Financiamiento		
Aplicación	952,898.69	541,317.35
Servicios de la Deuda		
Interno		
Externo		
Otras Aplicaciones de Financiamiento	952,898.69	541,317.35
Flujos Netos de Efectivo por Actividades de Financiamiento	952,898.69	541,317.35
Incremento/Disminución Neta en el Efectivo y Equivalentes al Efectivo	3,195,964.39	387,818.31
Efectivo y Equivalentes al Efectivo al Inicio del Ejercicio	20,158,678.36	19,870,859.99
Efectivo y Equivalentes al Efectivo al Final del Ejercicio	16,765,714.07	20,258,678.36

*Bajo protesta de decir verdad declaramos que los Estados financieros y sus notas son razonablemente correctos y son responsabilidad del emisor.

ELABORÓ

Lic. Julián Javier Alvarado Prieto
Subdirector de Administración y Finanzas

REVISÓ

Mtro. Julio de Jesús Ramos García
Director de Planeación y Administración

AUTORIZÓ

Mtro. Julio de Jesús Ramos García
Encargado del despacho de los asuntos de la Secretaría General