




Concepto (5)	Mes Actual (6)	Mes Actual Anterior (7)	Concepto (5)	Mes Actual (6)	Mes Anterior (7)
ACTIVO			PASIVO		
Activo Circulante			Pasivo Circulante		
Efectivo y Equivalentes	16,765,714.07	20,158,678.36	Cuentas por Pagar a Corto Plazo		
Derechos a Recibir Efectivo o Equivalentes	513,571.28	513,571.28	Documentos por Pagar a Corto Plazo		
Derechos a Recibir Bienes o Servicios			Porción a Corto Plazo de la Deuda Pública a Largo Plazo		
Inventarios			Títulos y Valores a Corto Plazo		
Almacenes			Pasivos Diferidos a Corto Plazo		
Estimación por Pérdida o Deterioro de Activos Circulantes			Fondos y Bienes de Terceros en Garantía y/o Administración a Corto Plazo	11,350.00	11,350.00
Otros Activos Circulantes			Provisiones a Corto Plazo	1,101,852.89	856,542.61
			Otros Pasivos a Corto Plazo	3,614,058.98	3,614,058.98
Total de Activos Circulantes	17,279,285.35	20,672,249.64	Total de Pasivos Circulantes	4,727,261.87	4,481,951.59
Activo No Circulante			Pasivo No Circulante		
Inversiones Financieras a Largo Plazo			Cuentas por Pagar a Largo Plazo		
Derechos a Recibir Efectivo o Equivalentes a Largo Plazo			Documentos por Pagar a Largo Plazo		
Bienes Inmuebles, Infraestructura y Construcciones en Proceso	104,689,713.36	104,689,713.36	Deuda Pública a Largo Plazo		
Bienes Muebles	75,529,562.23	75,529,562.23	Pasivos Diferidos a Largo Plazo		
Activos Intangibles			Fondos y Bienes de Terceros en Garantía y/o Administración a Largo Plazo		
Depreciación, Deterioro y Amortización Acumulada de Bienes	74,493,289.05	73,785,700.64	Provisiones a Largo Plazo		
Activos Diferidos					
Estimación por Pérdida o Deterioro de Activos no Circulantes					
Otros Activos no Circulantes			Total de Pasivos No Circulantes		
Total de Activos No Circulantes	105,725,986.54	106,433,574.95	Total del Pasivo	4,727,261.87	4,481,951.59
Otros activos diferidos	1,500.00	1,500.00			
Total del Activo	123,006,771.89	127,107,324.59	HACIENDA PÚBLICA/PATRIMONIO		
			Hacienda Pública/Patrimonio Contribuido		
			Aportaciones	16,591,194.58	16,591,194.58
			Donaciones de Capital		
			Actualización de la Hacienda Pública/Patrimonio		
			Hacienda Pública/Patrimonio Generado		
			Resultados del Ejercicio (Ahorro/Desahorro)	2,457,499.85	6,803,362.83
			Resultados de Ejercicios Anteriores	95,446,651.13	95,446,651.13
			Revalúos	3,784,164.46	3,784,164.46
			Reservas		
			Rectificaciones de Resultados de Ejercicios Anteriores		
			Exceso o Insuficiencia en la Actualización de la Hacienda Pública/Patrimonio		
			Resultado por Posición Monetaria		
			Resultado por Tenencia de Activos no Monetarios		
			Total Hacienda Pública/Patrimonio	118,278,510.02	122,825,373.00
			Total del Pasivo y Hacienda Pública/Patrimonio	123,006,771.89	127,107,324.59

"Bajo protesta de decir verdad declaramos que los Estados financieros y sus notas, son razonablemente correctos y son responsabilidad del emisor".

ELABORÓ

Lic. Julián Javier Alvarado Prieto
Subdirector de Administración y Finanzas

REVISÓ

Mtro. Julio de Jesús Ramos García
Director de Planeación y Administración

AUTORIZÓ

Mtro. Julio de Jesús Ramos García
Encargado del despacho de los asuntos de la Dirección General