




TECNOLÓGICO DE ESTUDIOS SUPERIORES DE HUIXQUILUCAN		
Estado de Actividades		
Del 01 de enero al 31 de marzo de 2024		
(Cifras en Pesos)		
Concepto (6)	Mes Actual (6)	Mes Anterior (7)
INGRESOS Y OTROS BENEFICIOS		
Ingresos por Gestión	-	-
Impuestos		
Cuotas y Aportaciones de Seguridad Social		
Contribuciones de Mejoras		
Derechos		
Productos		
Aprovechamientos		
Ingresos por Venta de Bienes y Prestación de Servicios		
Transferencias, Asignaciones, Subsidios y Otras Ayudas	21,124,633.22	16,994,122.50
Participaciones		
Aportaciones		
Subsidios y Subvenciones		
Ayudas Sociales		
Transferencia, Asignaciones, Subsidios y Subvenciones y Pensiones y Jubilaciones	21,124,633.22	16,994,122.50
Transferencias a Fideicomisos, Mandatos y Contratos Análogos		
Transferencias a la Seguridad Social		
Donativos		
Transferencias al Exterior		
Otros Ingresos y Beneficios	585.66	483.97
Ingresos Financieros	585.66	483.97
Incremento por Variación de Inventarios		
Disminución del Exceso de Estimaciones por Pérdida o Deterioro u Obsolescencia		
Disminución del Exceso de Provisiones		
Otros Ingresos y Beneficios Varios		
Total de Ingresos y Otros beneficios	21,125,218.88	16,994,606.47
GASTOS Y OTRAS PÉRDIDAS		
Gastos de Funcionamiento	16,447,371.00	8,699,734.03
Servicios Personales	12,396,057.50	6,783,096.22
Materiales y Suministros	1,192,230.34	389,899.20
Servicios Generales	2,856,083.16	1,526,738.61
Transferencia, Asignaciones, Subsidios y Otras Ayudas	97,615.36	76,365.35
Transferencias Internas y Asignaciones al Sector Público	97,615.36	76,365.35
Transferencias al Resto del Sector Público		
Subsidios y Subvenciones		
Ayudas Sociales		
Pensiones y Jubilaciones		
Transferencias a Fideicomisos, Mandatos y Contratos Análogos		
Transferencias a la Seguridad Social		
Donativos		
Transferencias al Exterior		
Participaciones y Aportaciones		
Participaciones		
Aportaciones		
Convenios		
Intereses, Comisiones y Otros Gastos de la Deuda Pública		
Intereses de la Deuda Pública		
Comisiones de la Deuda Pública		
Gastos de la Deuda Pública		
Costo por Coberturas		
Apoyos Financieros		
Otros Gastos y Pérdidas Extraordinarias	2,122,732.67	1,415,144.26
Estimaciones, Depreciaciones, Deterioros, Obsolescencia y Amortizaciones	2,122,732.67	1,415,144.26
Provisiones		
Disminución de Inventarios		
Otros Gastos		
Inversión Pública		
Inversión Pública no Capitalizable		
Bienes Muebles		
Bienes Muebles no Capitalizable		
Total de Gastos y Otras Pérdidas	18,667,719.03	10,191,243.64
Resultados del Ejercicio (Ahorro/Desahorro)	2,457,499.85	6,803,362.83

"Bajo protesta de decir verdad declaramos que los Estados financieros y sus notas, son razonablemente correctos y son responsabilidad del emisor". (8)

ELABORÓ

 Lic. Julián Javier Alvarado Prieto
 Subdirector de Administración y

REVISÓ

 Mtro. Julio de Jesús Ramos García
 Director de Planeación y Administración

AUTORIZÓ

 Mtro. Julio de Jesús Ramos García
 Encargado del despacho de los asuntos de la