




Concepto	Egresos					Subejercicio 6 = (3 - 4)
	Aprobado	Ampliaciones/ (Reducciones)	Modificado	Devengado	Pagado	
	1	2	3 = (1 + 2)	4	5	
Servicios Personales	57,215,207.00	0.00	57,215,207.00	12,428,939.50	12,399,057.50	44,786,267.50
Remuneraciones al Personal de Carácter Permanente	31,804,578.00	-1,005,814.16	30,798,863.84	6,662,797.97	6,662,797.97	24,136,065.87
Remuneraciones al Personal de Carácter Transitorio			0.00	0.00	0.00	0.00
Remuneraciones Adicionales y Especiales	11,495,843.00	742,120.80	12,237,963.80	3,213,407.15	3,213,407.15	9,024,556.65
Seguridad Social	6,138,012.00	294,964.36	6,432,976.36	1,784,704.66	1,754,822.66	4,648,271.70
Otras Prestaciones Sociales y Económicas	7,168,064.00	-26,917.00	7,141,147.00	768,029.72	768,029.72	6,373,117.28
Previsiones			0.00	0.00	0.00	0.00
Pago de Estímulos a Servidores Públicos	608,810.00	-4,354.00	604,256.00	0.00	0.00	604,256.00
Materiales y Suministros	7,759,617.00	0.00	7,759,617.00	1,192,230.34	1,192,230.34	6,567,386.66
Materiales de Administración, Emisión de Documentos y Artículos Oficiales	1,166,534.00	12,829.57	1,179,363.57	222,220.62	222,220.62	957,142.95
Alimentos y Utensilios	514.00	17,303.00	17,817.00	17,303.00	17,303.00	514.00
Materiales Primas y Materiales de Producción y Comercialización	46,361.00	0.00	46,361.00	0.00	0.00	46,361.00
Materiales y Artículos de Construcción y de Reparación	4,718,576.00	-159,902.16	4,558,673.84	502,372.41	502,372.41	4,056,301.43
Productos Químicos, Farmacéuticos y de Laboratorio	606,959.00	50,198.82	657,157.82	217,976.74	217,976.74	439,181.08
Combustibles, Lubricantes y Aditivos	400,789.00	0.00	400,789.00	88,712.60	88,712.60	312,056.40
Vestuario, Blancos, Prendas de Protección y Artículos Deportivos	547,752.00	11,130.40	558,882.40	14,430.40	14,430.40	544,452.00
Materiales y Suministros Para Seguridad		0.00	0.00	0.00	0.00	0.00
Herramientas, Refacciones y Accesorios Menores	272,152.00	68,440.37	340,592.37	129,214.57	129,214.57	211,377.80
Servicios Generales	14,334,050.00	0.00	14,334,050.00	2,856,083.16	2,856,083.16	11,477,966.84
Servicios Básicos	1,810,102.00	5,891.16	1,815,993.16	321,982.64	321,982.64	1,494,010.52
Servicios de Arrendamiento	0.00	95,690.72	95,690.72	95,690.72	95,690.72	0.00
Servicios Profesionales, Científicos, Técnicos y Otros Servicios	6,606,543.00	-91,854.84	6,514,688.16	1,039,937.61	1,039,937.61	5,474,750.55
Servicios Financieros, Bancarios y Comerciales	528,811.00	-135,073.02	393,737.98	55,948.74	55,948.74	337,789.24
Servicios de Instalación, Reparación, Mantenimiento y Conservación	4,184,091.00	44,064.98	4,228,155.98	984,195.45	984,195.45	3,243,960.53
Servicios de Comunicación Social y Publicidad	62,943.00	-5,248.00	57,695.00	0.00	0.00	57,695.00
Servicios de Traslado y Viáticos	13,971.00	0.00	13,971.00	0.00	0.00	13,971.00
Servicios Oficiales	0.00	18,067.00	18,067.00	18,067.00	18,067.00	0.00
Otros Servicios Generales	1,127,589.00	68,462.00	1,196,051.00	340,261.00	340,261.00	855,790.00
Transferencias, Asignaciones, Subsidios y Otras Ayudas	1,764,570.00	0.00	1,764,570.00	97,615.36	97,615.36	1,666,954.64
Transferencias Internas y Asignaciones al Sector Público			0.00	0.00	0.00	0.00
Transferencias al Resto del Sector Público			0.00	0.00	0.00	0.00
Subsidios y Subvenciones			0.00	0.00	0.00	0.00
Ayudas Sociales	1,764,570.00	0.00	1,764,570.00	97,615.36	97,615.36	1,666,954.64
Pensiones y Jubilaciones			0.00	0.00	0.00	0.00
Transferencias a Fideicomisos, Mandatos y Otros Análogos			0.00	0.00	0.00	0.00
Transferencias a la Seguridad Social			0.00	0.00	0.00	0.00
Donativos			0.00	0.00	0.00	0.00
Transferencias al Exterior			0.00	0.00	0.00	0.00
Bienes Muebles, Inmuebles e Intangibles	0.00	0.00	0.00	0.00	0.00	0.00
Mobiliario y Equipo de Administración			0.00	0.00	0.00	0.00
Mobiliario y Equipo Educativo y Recreativo			0.00	0.00	0.00	0.00
Equipo e Instrumental Médico y de Laboratorio			0.00	0.00	0.00	0.00
Vehículos y Equipo de Transporte			0.00	0.00	0.00	0.00
Equipo de Defensa y Seguridad			0.00	0.00	0.00	0.00
Maquinaria, Otros Equipos y Herramientas			0.00	0.00	0.00	0.00
Activos Biológicos			0.00	0.00	0.00	0.00
Bienes Inmuebles			0.00	0.00	0.00	0.00
Activos Intangibles			0.00	0.00	0.00	0.00
Inversión Pública	0.00	0.00	0.00	0.00	0.00	0.00
Obra Pública en Bienes de Dominio Público			0.00	0.00	0.00	0.00
Obra Pública en Bienes Propios			0.00	0.00	0.00	0.00
Proyectos Productivos y Acciones de Fomento			0.00	0.00	0.00	0.00
Inversiones Financieras y Otras Provisiones	0.00	0.00	0.00	0.00	0.00	0.00
Inversiones Para el Fomento de Actividades Productivas			0.00	0.00	0.00	0.00
Acciones y Participaciones de Capital			0.00	0.00	0.00	0.00
Compra de Títulos y Valores			0.00	0.00	0.00	0.00
Concesión de Préstamos			0.00	0.00	0.00	0.00
Inversiones en Fideicomisos, Mandatos y Otros Análogos			0.00	0.00	0.00	0.00
Otras Inversiones Financieras			0.00	0.00	0.00	0.00
Provisiones para Contingencias y Otras Erogaciones Especiales			0.00	0.00	0.00	0.00
Participaciones y Aportaciones	0.00	0.00	0.00	0.00	0.00	0.00
Participaciones			0.00	0.00	0.00	0.00
Aportaciones			0.00	0.00	0.00	0.00
Convenios			0.00	0.00	0.00	0.00
Deuda Pública	0.00	0.00	0.00	0.00	0.00	0.00
Amortización de la Deuda Pública			0.00	0.00	0.00	0.00
Intereses de la Deuda Pública			0.00	0.00	0.00	0.00
Comisiones de la Deuda Pública			0.00	0.00	0.00	0.00
Gastos de la Deuda Pública			0.00	0.00	0.00	0.00
Costo por Coberturas			0.00	0.00	0.00	0.00
Apoyos Financieros			0.00	0.00	0.00	0.00
Adeudos de Ejercicios Fiscales Anteriores			0.00	0.00	0.00	0.00
Total del Gasto	81,073,444.00	0.00	81,073,444.00	16,574,868.36	16,544,886.36	64,498,575.64

"Bajo protesta de decir verdad declaramos que los estados financieros y sus notas, son razonablemente correctos y son responsabilidad del emisor".

ELABORÓ

Lic. Julián Javier Alvarado Prieto
Subdirector de Administración y Finanzas

REVISÓ

Mtro. Julio de Jesús Ramos García
Director de Planeación y Administración

AUTORIZÓ

Mtro. Julio de Jesús Ramos García
Encargado del despacho de los asuntos de la Dirección General