

U. Responsable: 2050000000 Secretaría de Educación

U. Ejecutora: 205R000000 Tecnológico de Estudios Superiores de Huixquilucan

Ejercicio: 2018

Avance de Metas: Segundo trimestre

Fecha y hora de cierre: 2018/07/03 17:04

ELABORO
[Signature]

Act. José Montañas Ramírez
Subdirector de Planeación y Evaluación


REVISÓ
[Signature]

Act. Víctor Manuel Pérez Valero Urbán
Subsecretario de Planeación y Administración

AUTORIZO
[Signature]

Lic. Miguel Ángel Espinosa
Subsecretario de Planeación y Administración

Normal



GOBIERNO DEL ESTADO DE MÉXICO

SECRETARÍA DE FINANZAS
SUBSECRETARÍA DE PLANEACIÓN Y PRESUPUESTO
CALLE DEL COLONIA NÚMERO 191, COLONIA LOMAS ALTAS
TOLUCA, ESTADO DE MÉXICO
CÓDIGO POSTAL 56900

SECRETARÍA DE EDUCACIÓN
SUBSECRETARÍA DE EDUCACIÓN
MÉDIA SUPERIOR Y SUPERIOR
TÉCNOLÓGICO DE ESTUDIOS
SUPERIORES DE HUIXQUILUCAN
DIRECCIÓN GENERAL



GOBIERNO DEL
ESTADO DE MÉXICO

Informe de metas por proyecto y unidad ejecutora
Ejercicio: 2018
Fecha: 03/07/2018 17:10 pm
Pbr-11a
Segundo Trimestre

Programa: 02050601 - Gestión de las políticas educativas
Proyecto: 020506010204 - Vinculación con el sector productivo
Unidad Responsable: 2050000000 - Secretaría de Educación
Unidad Ejecutora: 205R0000000 - Tecnológico de Estudios Superiores de Huixquilucan

EDOA
ESTADO DE MÉXICO

Id.	Nombre de la Meta	Metas por proyecto		Avance trimestral						Avance Acumulado Anual					
		Programación Anual		Programada		Alcanzada		Variación		Programada		Alcanzada		Variación	
		U. de Medida	Programada	Meta	%	Meta	%	Meta	%	Meta	%	Meta	%	Meta	%
2762-98	Firmar nuevos convenios con los sectores público, privado y social	Convenio	15.00	4.00	26.67	1.00	6.67	-20.00	7.00	46.67	5.00	33.33	-7.00	-13.33	
2763-91	Integrar estudiantes al programa de educación dual	Estudiante	24.00	0.00	0.00	0.00	0.00	0.00	12.00	50.00	22.80	95.00	10.00	41.67	
2764-9275	Realizar acciones de vinculación con los sectores público, privado y social	Acción	1.00	0.00	0.00	1.00	100.00	1.00	0.00	0.00	1.00	100.00	1.00	100.00	
Total:													92,206.00		

ELABORÓ

Act. José Monjaras Ramirez
Subdirector de Planeación y Evaluación

REVISÓ

Mtro. Juan José Palero, Lic.
Director de Planeación y Administración

AUTORIZA

Lic. Humberto Sánchez
Director General del TESS



SECRETARÍA DE FINANZAS
SUBSECRETARÍA DE PLANEACIÓN Y PRESUPUESTO
DIRECCIÓN GENERAL DE PLANEACIÓN Y GASTO PÚBLICO

AV. Del Colón Número 101, Colonia Lomas Altas,
TOLUCA, ESTADO DE MÉXICO
CODIGO POSTAL 50090



GOBIERNO DEL
ESTADO DE MÉXICO

EDOMEX

Informe de metas por proyecto y unidad ejecutora
Ejercicio: 2018
Fecha: 03/07/2018 17:10 pm
Pbr-11a
Segundo Trimestre

Programa: 02050602 - Modernización de la educación
Proyecto: 020506020105 - Convivencia escolar sin violencia
Unidad Responsable: 2050000000 - Secretaría de Educación
Unidad Ejecutora: 205R000000 - Tecnológico de Estudios Superiores de Huixquilucan

Id.	Nombre de la Meta	Programación Anual		Avance trimestral				Avance Acumulado Anual				Variación			
		U. de Medida	Programada	Programada		Alcanzada		Programada		Alcanzada		Meta	%		
				Meta	%	Meta	%	Meta	%	Meta	%				
2765-110	Realizar acciones para la prevención de la violencia escolar en educación superior	Acción	5.00	2.00	40.00	2.00	40.00	0.00	0.00	3.00	60.00	3.00	60.00	0.00	0.00
2766-111	Realizar acciones para la igualdad de trato y oportunidades entre las mujeres y hombres.	Acción	4.00	1.00	25.00	1.00	25.00	0.00	0.00	2.00	50.00	2.00	50.00	0.00	0.00
Total:												12,487.00			

ELABORÓ

Act. José Monjarás Ramírez
Subdirector de Planeación y Evaluación

REVISÓ
Mtro. Manuel Felipe Valero Ballester
Director de Planeación y Administración

ANTORLO
Lic. Maribel Cruz Rodríguez Espinosa
Directora Ejecutiva del TESH

SECRETARÍA DE FINANZAS
SUBSECRETARÍA DE PLANEACIÓN Y PRESUPUESTO
DIRECCIÓN GENERAL DE PLANEACIÓN Y GASTO PÚBLICO

AV. Del Colón Número 101, Colonia Lomas Altas.
TOLUCA, ESTADO DE MÉXICO
CODIGO POSTAL 50060

GOBIERNO DEL ESTADO DE MÉXICO

SECRETARÍA DE EDUCACIÓN
SUBSECRETARÍA DE EDUCACIÓN
MEDIA SUPERIOR Y SUPERIOR
TECNOLÓGICO DE ESTUDIOS
SUPERIORES DE HUIXQUILUCAN
DIRECCIÓN GENERAL

Pág. 2/5

Informe de metas por proyecto y unidad ejecutora
Ejercicio: 2018
Fecha: 03/07/2018 17:10 pm
Pbr-11a
Segundo Trimestre

Programa: 02050301 - Educación superior
Proyecto: 020503010101 - Educación superior tecnológica
Unidad Responsable: 2050000000 - Secretaría de Educación
Unidad Ejecutora: 205R000000 - Tecnológico de Estudios Superiores de Huixquilucan

Id.	Nombre de la Meta	Metas por proyecto				Avance trimestral				Avance Acumulado Anual				Variación	
		Programación Anual		Programada		Alcanzada		Variación		Programada		Alcanzada		Meta	%
		U. de Medida	Programada	Meta	%	Meta	%	Meta	%	Meta	%	Meta	%	Meta	%
2767-246	Atender a la matrícula de educación superior tecnológica	Estudiante	2,169.00	0.00	0.00	0.00	0.00	0.00	0.00	2,169.00	100.00	2,169.00	100.00	100.00	0.00
2768-249	Atender a los estudiantes de nuevo ingreso de educación superior tecnológica	Estudiante	713.00	0.00	0.00	0.00	0.00	0.00	0.00	713.00	100.00	713.00	100.00	100.00	0.00
2769-256	Lograr que los estudiantes egresen en el periodo establecido	Estudiante	148.00	0.00	0.00	0.00	0.00	0.00	0.00	148.00	100.00	148.00	100.00	100.00	0.00
2770-257	Coadyuvar a que los egresados obtengan su título profesional de educación superior.	Documento	80.00	25.00	31.25	33.00	41.25	8.00	10.00	43.00	53.75	51.00	63.75	8.00	10.00
2771-244	Acreditar nuevos programas educativos.	Programa	3.00	0.00	0.00	0.00	0.00	0.00	0.00	0.00	0.00	0.00	0.00	0.00	0.00
2772-250	Capacitar y actualizar al personal docente	Docente	46.00	0.00	0.00	0.00	0.00	0.00	0.00	0.00	0.00	22.00	47.83	2.00	4.35
2773-248	Capacitar al personal directivo y administrativo	Persona	50.00	5.00	10.00	5.00	10.00	0.00	0.00	25.00	50.00	25.00	50.00	50.00	0.00
2774-253	Desarrollar proyectos de investigación	Proyecto	2.00	1.00	50.00	1.00	50.00	0.00	0.00	1.00	50.00	1.00	50.00	50.00	0.00
2775-258	Evaluar al personal docente con la finalidad de encontrar áreas de oportunidad para mejorar su desempeño.	Docente	66.00	66.00	100.00	0.00	0.00	-66.00	-100.00	66.00	100.00	66.00	100.00	100.00	0.00
2777-259	Realizar acciones culturales y deportivas.	Acción	7.00	3.00	42.86	3.00	42.86	0.00	0.00	4.00	57.14	4.00	57.14	71.43	0.00
2778-260	Realizar proyectos emprendedores en educación superior tecnológica	Proyecto	2.00	1.00	50.00	0.00	0.00	-1.00	-50.00	1.00	50.00	1.00	50.00	50.00	0.00
2780-261	Conectar a egresados en educación superior tecnológica para identificar las características de su ubicación en el campo laboral, así como la pertinencia de su formación académica.	Egresado	85.00	22.00	25.88	24.00	28.24	2.00	2.35	43.00	50.59	45.00	52.94	2.00	2.35
2783-252	Certificar y/o mantener procesos	Certificado	1.00	0.00	0.00	0.00	0.00	0.00	0.00	0.00	0.00	0.00	0.00	0.00	0.00
2785-8273	Realizar acciones para impulsar la internacionalización	Acción	1.00	0.00	0.00	1.00	100.00	1.00	1.00	1.00	100.00	1.00	100.00	1.00	100.00
Total:													63,664,182.00		

ELABORÓ


Acl. José Monjarás Ramírez
Subdirector de Planeación y Evaluación

REVISÓ

Mtro. Manuel Felipe Valero Lizasoain
Director de Planeación y Administración

AUTORIZÓ

Lic. Maribel Gongora Espinosa
Directora General de ESH



SECRETARÍA DE FINANZAS
SUBSECRETARÍA DE PLANEACIÓN Y PRESUPUESTO
DIRECCIÓN GENERAL DE PLANEACIÓN Y GASTO PÚBLICO
AV. Del Colón Número 101, Colonia Lomas Altas,
TOLUCA, ESTADO DE MÉXICO
CODIGO POSTAL 50080

SECRETARÍA DE EDUCACIÓN
SUBSECRETARÍA DE EDUCACIÓN
MEDIA SUPERIOR Y SUPERIOR
TECNOLÓGICO DE ESTUDIOS
SUPERIORES DE HUIXQUILUCAN
DIRECCIÓN GENERAL



GOBIERNO DEL
ESTADO DE MÉXICO

Informe de metas por proyecto y unidad ejecutora
Ejercicio: 2018
Fecha: 03/07/2018 17:10 pm
Pbr-11a
Segundo Trimestre

Programa: 02050602 - Modernización de la educación
Proyecto: 020506020104 - Tecnología aplicada a la educación
Unidad Responsable: 2050000000 - Secretaría de Educación
Unidad Ejecutora: 205R0000000 - Tecnológico de Estudios Superiores de Huixquilucan

EDOA MÉX
ESTADO DE MÉXICO

Id.	Nombre de la Meta	Metas por proyecto		Avance trimestral						Avance Acumulado Anual						
		U. de Medida	Programada	Programada		Alcanzada		Variación		Programada		Alcanzada		Variación		
				Meta	%	Meta	%	Meta	%	Meta	%	Meta	%	Meta	%	
2786-403	Destinar equipo de cómputo al proceso de enseñanza-aprendizaje en educación superior.	Equipo de cómputo	200.00	0.00	0.00	0.00	0.00	0.00	0.00	0.00	0.00	0.00	0.00	0.00	0.00	0.00
Total:													384,922.00			

ELABORÓ

Act. José Manjarás Ramírez
Subdirector de Planeación y Evaluación


REVISÓ

Lic. Manuel Felipe Valero Ures
Subdirector de Planeación y Administración

AUTORIZÓ

Lic. María Victoria Espinosa
Directora General de Planeación y TESH

SECRETARÍA DE FINANZAS
SUBSECRETARÍA DE PLANEACIÓN Y PRESUPUESTO
DIRECCIÓN GENERAL DE PLANEACIÓN Y GASTO PÚBLICO
AV. Del Colón Número 101, Colonia Lomas Altas,
TOLUCA, ESTADO DE MÉXICO
CODIGO POSTAL 50060





GOBIERNO DEL
ESTADO DE MÉXICO

Informe de metas por proyecto y unidad ejecutora
Ejercicio: 2018
Fecha: 03/07/2018 17:10 pm
Pbr-11a
Segundo Trimestre

Programa: 02050602 - Modernización de la educación
Proyecto: 020506020101 - Fortalecimiento de la calidad educativa
Unidad Responsable: 2050000000 - Secretaría de Educación
Unidad Ejecutora: 205R000000 - Tecnológico de Estudios Superiores de Huixquilucan

EDDA MÉX

Id.	Nombre de la Meta	Metas por proyecto		Programación Anual				Avance trimestral				Avance Acumulado Anual				Variación	
		U. de Medida	Programada	Programada	Meta	%	Alcanzada	Meta	%	Alcanzada	Meta	%	Alcanzada	Meta	%	Meta	%
2787-379	Impartir el idioma inglés a los estudiantes en educación superior	Estudiante	280.00	60.00	21.43	140.00	50.00	80.00	28.57	130.00	46.43	240.00	85.71	110.00	39.29		
Total:															760.3	19.00	

ELABORÓ

[Signature]

Act. José Monjarás Ramírez
Subdirector de Planeación y Evaluación

REVISÓ


[Signature]

Lic. María Felipe Valero Ugaz
Directora de Planeación y Administración

AUTORIZÓ

[Signature]

Lic. Maribel Góngora Espinosa
Directora General de TESH



GOBIERNO DEL ESTADO DE MÉXICO

pag. 5/5

SECRETARÍA DE EDUCACIÓN
SUBSECRETARÍA DE EDUCACIÓN
MEDIAS SUPERIORES Y SUPERIOR
TECNOLÓGICO DE ESTUDIOS
SUPERIORES DE HUIXQUILUCAN
DIRECCIÓN GENERAL

SECRETARÍA DE FINANZAS
SUBSECRETARÍA DE PLANEACIÓN Y PRESUPUESTO
DIRECCIÓN GENERAL DE PLANEACIÓN Y GASTO PÚBLICO

SECRETARÍA DE FINANZAS
AV. Del Calorín Número 101, Colonia Lomas Altas,
TOLUCA, ESTADO DE MÉXICO
CODIGO POSTAL 50060



GOBIERNO DEL
ESTADO DE MÉXICO

Informe de metas por proyecto y unidad ejecutora
Ejercicio: 2018
Fecha: 03/07/2018 17:11 pm
Pbr-13a
Segundo Trimestre

EDOMEX
ESTADO DE MÉXICO

Programa: 02050601 - Gestión de las políticas educativas
Proyecto: 020506010204 - Vinculación con el sector productivo
Unidad Responsable: 2050000000 - Secretaría de Educación
Unidad Ejecutora: 205R000000 - Tecnológico de Estudios Superiores de Huixquilucan

Id.	Nombre de la meta	Causas de la variación física y medidas correctivas	Causas de la variación financiera, efectos y medidas correctivas
2762-89	Firmar nuevos convenios con los sectores público, privado y social	No se cumplió con la meta trimestral, sin embargo se tienen 2 convenios pendientes de firma con la UAEM y con el CONALEP Naucuilpan, con lo cual estamos en posibilidad de cumplir con la meta anual.	
2763-91	Integrar estudiantes al programa de educación dual	Aunque no estaba programada ninguna acción en este trimestre, se realizó una acción de vinculación con la Asociación Mexicana de Secretarios de Desarrollo Económico A.C. para formalizar los colaboradores y de apoyo para proyectos de emprendedores.	
2764-875	Realizar acciones de vinculación con los sectores público, privado y social		

ELABORÓ

Act. José Montijarás Ramírez
Subdirector de Planeación y Evaluación


REVISÓ

Miguel Felipe Valente Ornel
Director de Planeación y Administración

AUTORIZÓ

Lic. José del González Espinosa
Director General del TESH

SECRETARÍA DE FINANZAS
SUBSECRETARÍA DE PLANEACIÓN Y PRESUPUESTO
DIRECCIÓN GENERAL DE PLANEACIÓN Y GASTO PÚBLICO
AV. Del Colón Número 101, Colonia Lomas Altas,
TOLUCA, ESTADO DE MÉXICO
CODIGO POSTAL 50080





GOBIERNO DEL
ESTADO DE MÉXICO

Informe de metas por proyecto y unidad ejecutora
Ejercicio: 2018
Fecha: 03/07/2018 17:11 pm
Pbr-13a
Segundo Trimestre

Programa: 02050602 - Modernización de la educación
Proyecto: 020506020105 - Convivencia escolar sin violencia
Unidad Responsable: 2050000000 - Secretaría de Educación
Unidad Ejecutora: 205R0000000 - Tecnológico de Estudios Superiores de Huixquilucan

EDOMEX

Id.	Nombre de la meta	Causas de la variación física y medidas correctivas	Causas de la variación financiera, efectos y medidas correctivas
2765-110	Realizar acciones para la prevención de la violencia escolar en educación superior.	Se llevaron a cabo dos conferencias: 1) Medicina Preventiva y 2) Violencia en Contra de la Mujer	
2766-111	Realizar acciones para la igualdad de trato y oportunidades entre las mujeres y hombres.	Se impartieron pláticas de Estrategias y Hábitos de Estudios a 88 alumnos de la carrera de Ingeniería Mecatrónica.	

ELABORÓ

Acl. José Monjarás Ramírez
Subdirector de Planeación y Evaluación

REVISÓ

Mtro. Manuel Felipe Valdez Uresli
Subdirector de Planeación y Administración

AUTORIZÓ

Lic. Mariana Angora Esquivosa
Directora General del TSH

SECRETARÍA DE FINANZAS
SUBSECRETARÍA DE PLANEACIÓN Y PRESUPUESTO
DIRECCIÓN GENERAL DE PLANEACIÓN Y GASTO PÚBLICO
AV. Del Colorín Número 101, Colonia Lomas Altas,
TOLUCA, ESTADO DE MÉXICO
CODIGO POSTAL 90680





GOBIERNO DEL
ESTADO DE MÉXICO

Informe de metas por proyecto y unidad ejecutora

Ejercicio: 2018

Fecha: 03/07/2018 17:11 pm

Pbr-13a

Segundo Trimestre

Programa: 02050301 - Educación superior
 Proyecto: 020503010101 - Educación superior tecnológica
 Unidad Responsable: 2050000000 - Secretaría de Educación
 Unidad Ejecutora: 205R000000 - Tecnológico de Estudios Superiores de Huixquilucan

Id.	Nombre de la meta	Causas de la variación física y medidas correctivas	Causas de la variación financiera, efectos y medidas correctivas
2767-246	Atender a la matrícula de educación superior tecnológica		
2768-247	Atender a los estudiantes de nuevo ingreso de educación superior tecnológica		
2769-256	Lograr que los estudiantes egresen en el periodo establecido		
2770-257	Coadyuvar a que los egresados obtengan su título profesional de educación superior.	La meta trimestral se supero en un 32% debido a que 19 estudiantes egresados se titularon por la opción IX, Escolaridad por Estudios de Posgrado.	
2771-244	Acreditar nuevos programas educativos.		
2772-250	Capacitar y actualizar al personal docente		
2773-248	Capacitar al personal directivo y administrativo		
2774-253	Desarrollar proyectos de investigación		
2775-258	Evaluar al personal docente con la finalidad de encontrar áreas de oportunidad para mejorar su desempeño.	Actualmente se está llevando a cabo el proyecto titulado "Diseño e implementación de un vehículo de operación remota ROV, para exploración e inspección"	
2777-259	Realizar acciones culturales y deportivas	1. Encuentro de Fútbol Rápido Varonil TESH V.s. el CECYTEM HUIXQUILUCAN. 2. Encuentro de Fútbol Rápido Femenil TESH v.s. el CECYTEM HUIXQUILUCAN. 3. Torneo TESH de Nippon Kempo 2018	
2778-260	Realizar proyectos emprendedores en educación superior tecnológica		
2780-261	Comacar egresados en educación superior tecnológica para identificar las características de su ubicación en el campo laboral, así como la pertinencia de su formación académica.		
2781-252	Certificar y/o mantener procesos		
2785-8273	Realizar acciones para impulsar la internacionalización	Se participó en el Programa Proyectos Estado de México 2018, con la participación de una egresada, un docente y nueve alumnos.	

ELABORÓ

[Signature]


Act. José Monjarés Ramírez
Subdirector de Planeación y Evaluación

[Signature]
REVISÓ

Mtz. Maicol Espinoza Velasco
Director de Planeación y Administración

[Signature]
AUTORIZÓ

Lic. Maribel Cordero Espinosa
Directora General de TESH



GOBIERNO DEL ESTADO DE MÉXICO

SECRETARÍA DE FINANZAS
 AV. Del Colón Número 101, Colinas Lomas Altas.
 TOLUCA, ESTADO DE MÉXICO
 CÓDIGO POSTAL 50050

SUBSECRETARÍA DE PLANEACIÓN Y PRESUPUESTO
 DIRECCIÓN GENERAL DE PLANEACIÓN Y GASTO PÚBLICO

SECRETARÍA DE EDUCACIÓN
 SUBSECRETARÍA DE EDUCACIÓN
 MEDIA SUPERIOR Y SUPERIOR
 TECNOLÓGICO DE ESTUDIOS
 SUPERIORES DE HUIXQUILUCAN
 DIRECCIÓN GENERAL



GOBIERNO DEL
ESTADO DE MÉXICO

Informe de metas por proyecto y unidad ejecutora
Ejercicio: 2018
Fecha: 03/07/2018 17:11 pm
Pbr-13a
Segundo Trimestre

EDOMEX
ESTADO DE MÉXICO

Programa: 02050602 - Modernización de la educación
Proyecto: 020506020104 - Tecnología aplicada a la educación
Unidad Responsable: 2050000000 - Secretaría de Educación
Unidad Ejecutora: 205R0000000 - Tecnológico de Estudios Superiores de Huixquilucan

Id.	Nombre de la meta	Causas de la variación financiera, efectos y medidas correctivas
2786-403	Destinar equipo de cómputo al proceso de enseñanza-aprendizaje en educación superior.	

ELABORÓ

Acl. José Montejars Remírez
Subdirector de Planeación y Evaluación

REVISÓ

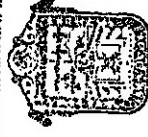
Mtra. Mariela Felipe Vázquez Utrab.
Directora de Planeación y Administración

AUTORIZÓ

Lic. Manuel Domínguez Espinosa
Director General del TESH

SECRETARÍA DE FINANZAS
SUBSECRETARÍA DE PLANEACIÓN Y PRESUPUESTO
DIRECCIÓN GENERAL DE PLANEACIÓN Y GASTO PÚBLICO
Av. Del Calvarín Número 101, Colonia Lomas Altas.
TOLUCA, ESTADO DE MÉXICO
CODIGO POSTAL 50080

GOBIERNO DEL ESTADO DE MÉXICO



Pág. 4/5

SECRETARÍA DE EDUCACIÓN
SUBSECRETARÍA DE EDUCACIÓN
MEDIA SUPERIOR Y SUPERIOR
TECNOLOGICO DE ESTUDIOS
SUPERIORES DE HUIXQUILUCAN
DIRECCIÓN GENERAL



GOBIERNO DEL
 ESTADO DE MÉXICO

Informe de metas por proyecto y unidad ejecutora
 Ejercicio: 2018
 Fecha: 03/07/2018 17:11 pm
 Pbi-13a
 Segundo Trimestre

Programa: 02050602 - Modernización de la educación
 Proyecto: 020506020101 - Fortalecimiento de la calidad educativa
 Unidad Responsable: 2050000000 - Secretaría de Educación
 Unidad Ejecutora: 205R000000 - Tecnológico de Estudios Superiores de Huixquilucan

Id.	Nombre de la meta	Causas de la variación financiera, efectos y medidas correctivas
2787-379	Impartir el idioma inglés a los estudiantes en educación superior	Causas de la variación física y medidas correctivas Se inició el ciclo escolar de inglés con la participación de 140 estudiantes.

ELABORÓ


Act. José Monteján Ramírez
 Subdirector de Planeación y Evaluación

REVISÓ

 Mfo. Manuel Felipe Valero Uresti
 Director de Planeación y Administración

AUTORIZÓ

 Lic. Maribel Sanguino Espinosa
 Directora General del TESH



SECRETARÍA DE FINANZAS
 SUBSECRETARÍA DE PLANEACIÓN Y PRESUPUESTO
 DIRECCIÓN GENERAL DE PLANEACIÓN Y GASTO PÚBLICO

SECRETARÍA DE EDUCACIÓN
 AV. Del Colón Número 101, Colonia Lomas Altas,
 TOLUCA, ESTADO DE MEXICO
 CODIGO POSTAL 50680

No.	ESTRUCTURA DEL INDICADOR DE GESTIÓN				LINEA BASE (AÑO 2017) Cíclo Escolar 2015-2017				META ANUAL DEL INDICADOR DE GESTIÓN (AÑO 2018) Cíclo Escolar 2017-2018				Enero-Marzo	
	Descripción del Indicador	Método de Cálculo (Fórmula)	Unidad de Medida (SISTEMA FEDERAL)	Valor de Comparación		Resultado (%)	Valor de comparación		Resultado (%)	Variable	Programado (C)	Alcanzado (D)		
				Numerador	Denominador		Numerador (A)	Denominador (B)						
FIN (Impacto)	Este indicador mostrará el número de egresados que concluyen sus estudios satisfactoriamente de acuerdo a la generación en la que ingresaron a la Institución. Este indicador mostrará el número de egresados de Educación Superior en el ciclo escolar n / Total de Educación Superior en el ciclo educativo n-1. Este indicador mostrará el número de egresados de Educación Superior en el ciclo escolar n / Total de Educación Superior en el ciclo educativo n-1.	$\frac{\text{Egresados de Educación Superior en el ciclo escolar } n}{\text{Nuevo ingreso a primer grado de Educación Superior en el ciclo escolar } n - (\text{de educación de nivel educativo}) \cdot 100}$	Estudiante	139	446	31.17%	148	406	36.45%	Numerador	148	148		
PROPÓSITO	De la población que se encuentra en el rango de edad de 18 a 22 años y que además tiene acreditada media superior, este indicador mostrará el porcentaje de aquellos jóvenes que se encuentran inscritos en las Instituciones de Educación Superior.	$\left(\frac{\text{Matrícula total de educación superior del ciclo escolar } n}{\text{Población de 18 a 22 años del año } n} \right) \cdot 100$	Estudiante	1,835	186,487	1.03%	2,169	189,766	1.14%	Numerador	2,169	2,169		
COMPONENTE 1	Del total de los egresados de Educación Media Superior, este indicador mostrará el porcentaje de aquellos jóvenes inscritos en las Instituciones de Educación Superior.	$\left(\frac{\text{Número de alumnos de nuevo ingreso a educación superior en el ciclo escolar } n}{\text{Total de egresados de educación media superior en el ciclo escolar } n} \right) \cdot 100$	Estudiante	647	4,219	15.34%	713	4,219	16.90%	Numerador	713	713		
ACTIVIDAD 1.1	Permitirá conocer el porcentaje de nuevos programas educativos ofertados en las Instituciones de Educación Superior, con respecto a los ya existentes.	$\left(\frac{\text{Número de nuevos programas educativos que se obtienen en el ciclo escolar } n}{\text{Total de programas educativos ofertados al inicio del ciclo escolar } n} \right) \cdot 100$	Programa	0	7	0.00%	0	7	0.00%	Numerador	0	0		
COMPONENTE 2	Este indicador mostrará la variación en cuanto a la cantidad de estudiantes inscritos en las instituciones de educación superior en el ciclo escolar actual en comparación con los estudiantes inscritos en el ciclo escolar anterior.	$\left(\frac{\text{Total de la matrícula del ciclo escolar } n}{\text{Total de la matrícula del ciclo escolar } n-1} \right) \cdot 100$	Estudiante	1,995	1,785	11.20%	2,169	1,985	9.27%	Denominador	7	7		
ACTIVIDAD 2.1	Este indicador mostrará la variación de egresados que obtienen su título de un año fiscal a otro.	$\left(\frac{\text{Títulos en el año } n}{\text{Títulos en el año } n-1} \right) \cdot 100$	Documento	80	78	102.56%	80	80	100.00%	Numerador	18	18		
ACTIVIDAD 2.2	Permitirá conocer la fluctuación de las acciones culturales y deportivas que desarrollan las instituciones de un año a otro.	$\left(\frac{\text{Número de acciones realizadas en el año } n}{\text{Número de acciones realizadas en el año } n-1} \right) \cdot 100$	Acción	7	7	0.00%	7	7	0.00%	Denominador	80	80		
ACTIVIDAD 2.6	Del total de proyectos emprendedores, este indicador mostrará el porcentaje de aquellos que han sido exitosos.	$\left(\frac{\text{Proyectos emprendedores exitosos en el ciclo escolar } n}{\text{Total de Proyectos Emprendedores realizados en el ciclo escolar } n} \right) \cdot 100$	Proyecto	1	1	100.00%	2	1	100.00%	Numerador	0	1		
	Este indicador mide el porcentaje de													

AL SER INDICADOR DE VARIACIÓN, CORRESPONDE AL ACUMULADO AN

AL SER INDICADOR DE VARIACIÓN, CORRESPONDE AL ACUMULADO AN

45

1/8

[Handwritten signature]

No.	ESTRUCTURA DEL INDICADOR DE GESTIÓN				LINEA BASE (AÑO 2017) Ciclo Escolar 2016-2017				META ANUAL DEL INDICADOR DE GESTIÓN (AÑO 2018) Ciclo Escolar 2017-2018				Enero-Marzo	
	Descripción del indicador	Método de Cálculo (Fórmula)	Unidad de Medida (SISTEMA FEDERAL)	Valor de Comparación		Resultado (%)	Valor de comparación		Resultado (%)	Variable	Programado (C)	Alcansado (D)	AL SER INDICADOR DE VARIACIÓN, CORRESPONDE AL ACUMULADO AN	
				Numerador	Denominador		Numerador (A)	Denominador (B)						
COMPONENTE 3	Los programas educativos acreditados en las Instituciones de Educación Superior de Control Estatal en el ejercicio fiscal vigente.	$\frac{\text{acreditados en el año } n}{\text{Total de programas educativos acreditados al inicio del año } n} \times 100$	Programa	0	2	50.00%	3	2	Denominador	2	2	0.00%		
ACTIVIDAD 3.1	Este indicador mide la variabilidad de la certificación y el mantenimiento de procesos en las instituciones de un año a otro.	$\frac{\text{Mantenimiento y certificación de procesos en el año } n}{\text{Mantenimiento y certificación de procesos en el año } n-1} \times 100$	Proceso	1	1	0.00%	1	1	Numerador				AL SER INDICADOR DE VARIACIÓN, CORRESPONDE AL ACUMULADO AN	
ACTIVIDAD 3.2	Del total de la plantilla docente en las Instituciones de Educación Superior de Control Estatal, este indicador permitirá conocer el porcentaje de docentes capacitados y actualizados.	$\frac{\text{Número de docentes capacitados y/o actualizados en el año } n}{\text{Número total de docentes en el año } n} \times 100$	Docente	45	71	63.70%	46	66	Numerador	20	22			
ACTIVIDAD 3.3	Del total de la plantilla docente, este indicador muestra el porcentaje de docentes evaluados a fin de encontrar áreas de oportunidad para mejorar su desempeño.	$\frac{\text{Docentes evaluados para conocer el nivel deseable de competencias en el año } n}{\text{Total de docentes en el año } n} \times 100$	Docente	71	71	100.00%	66	66	Denominador	66	66			
ACTIVIDAD 3.4	Del total de personal directivo y administrativo en la institución, este indicador mostrará el porcentaje de los que participan en capacitaciones.	$\frac{\text{Número de personal directivo y administrativo capacitados y/o actualizados en el año } n}{\text{Número total del personal directivo y administrativo en el año } n} \times 100$	Persona	69	69	72.46%	50	69	Denominador	20	20			
ACTIVIDAD 3.5	Este indicador permitirá conocer la variación de proyectos de investigación realizados en las Instituciones de Educación Superior de Control Estatal de un año a otro.	$\frac{\text{Total de proyectos de investigación realizados en el año } n}{\text{Total de proyectos de investigación realizados en el año } n-1} \times 100$	Proyecto	2	2	0.00%	2	2	Numerador				AL SER INDICADOR DE VARIACIÓN, CORRESPONDE AL ACUMULADO AN	
ACTIVIDAD 4.3	Permitirá conocer la variación de acciones que promuevan la internacionalización en las Instituciones de Educación Superior de Control Estatal de un año a otro.	$\frac{\text{Número de acciones de internacionalización en el año } n}{\text{Número de acciones de internacionalización en el año } n-1} \times 100$	Acción	NA	NA		1	0	Denominador				AL SER INDICADOR DE VARIACIÓN, CORRESPONDE AL ACUMULADO AN	
ACTIVIDAD 4.4	Del total de egresados en el ciclo escolar anterior, este indicador mostrará la proporción de egresados que son contactados por las Instituciones de Educación Superior de Control Estatal.	$\frac{\text{Egresados del ciclo escolar } n-1}{\text{Egresados del ciclo escolar } n} \times 100$	Egresado	139	131		85	148	Numerador	21	21			
PROYECTO DE VINCULACIÓN CON EL SECTOR PRODUCTIVO														
COMPONENTE 4	Este indicador permitirá conocer la variación de acciones de vinculación realizadas en las Instituciones de Educación Superior de Control Estatal de un año a otro.	$\frac{\text{Total de acciones de vinculación realizadas en el año } n}{\text{Total de acciones de vinculación realizadas en el año } n-1} \times 100$	Acción	6	0		1	0	Numerador				AL SER INDICADOR DE VARIACIÓN, CORRESPONDE AL ACUMULADO AN	
									Denominador					
									Porcentaje de Avance del indicador					
									Numerador					

2/19

AL

(Número de nuevos convenios firmados por las instituciones)

No.	ESTRUCTURA DEL INDICADOR DE GESTIÓN				LINEA BASE (AÑO 2017) Ciclo Escolar 2016-2017				META ANUAL DEL INDICADOR DE GESTIÓN (AÑO 2018) Ciclo Escolar 2017-2018			
	Descripción del Indicador	Método de Cálculo (Fórmula)	Unidad de Medida (SISTEMA FEDERAL)	Valor de Comparación		Resultado (%)	Valor de comparación		Resultado (%)	Variable	Enero-Marzo	
				Numerador	Denominador		Numerador (A)	Denominador (B)			Programado (C)	Acumulado (D)
ACTIVIDAD 4.1	Se otorga el puntaje de 100 a los nuevos convenios firmados por las instituciones de Educación Superior de Control Estatal.	$\frac{\text{Número de nuevos convenios firmados}}{\text{Número de convenios vigentes}} \times 100$	Convenio Firmado	NA	NA	15	134	11.19%	Denominador	AL SER INDICADOR DE VARIACIÓN, CORRESPONDE AL ACUMULADO AN		
ACTIVIDAD 4.2	Del total de estudiantes inscritos en la institución, este indicador identificará el porcentaje de estudiantes incorporados al modelo de educación dual.	$\frac{\text{Número de estudiantes en el modelo de educación dual}}{\text{Total de matrícula en ciclo escolar}} \times 100$	Estudiante	34	1,935	24	2,189	1.11%	Numerador	12	22	
									Denominador	2,189	2,189	
									Porcentaje de Avance del indicador	0.56%	1.01%	
PROYECTO NOLOGÍA APLICADA A LA EDUCACIÓN												
ACTIVIDAD 3.6	Del total de los estudiantes registrados en las instituciones, este indicador mostrará cuántos de ellos hacen uso de un equipo de cómputo para el proceso de Enseñanza-aprendizaje.	$\frac{\text{Matrícula total en el ciclo escolar}}{\text{Total de computadoras que operan los Estudiantes en el ciclo escolar}} \times 100$	Equipo de Cómputo	1,935	200	2,169	200	11	Numerador	AL SER UN INDICADOR EN EL QUE META EN EL CUARTO TRIMESTRE, F		
									Denominador			
									Porcentaje de Avance del indicador			
PROYECTO DOTEAMIENTO A LA CALIDAD EDUCATIVA												
ACTIVIDAD 2.5	Del total de estudiantes inscritos en la institución, este indicador identificará el porcentaje de estudiantes inscritos a cursos de inglés.	$\frac{\text{Total de estudiantes inscritos en cursos de inglés}}{\text{Matrícula total en el ciclo escolar}} \times 100$	Estudiante	250	1,936	280	2,169	12.91%	Numerador	70	100	
									Denominador	2,169	2,169	
									Porcentaje de Avance del indicador	3.23%	4.61%	
PROYECTO VIVENCIA ESCOLAR SIN VIOLENCIA												
ACTIVIDAD 2.3	Permitirá conocer la variabilidad de las acciones contra la violencia escolar realizadas en las instituciones de Educación Superior de Control Estatal de un año a otro.	$\frac{\text{Número de acciones para la prevención de la violencia escolar}}{\text{Número de acciones para la prevención de la violencia escolar}} \times 100$	Acción	6	5	5	6	-16.67%	Numerador	AL SER INDICADOR DE VARIACIÓN, CORRESPONDE AL ACUMULADO AN		
									Denominador			
									Porcentaje de Avance del indicador			
ACTIVIDAD 2.4	Permitirá conocer la variación de acciones de igualdad entre hombres y mujeres que se llevan a cabo en las instituciones de un año a otro.	$\frac{\text{Número de acciones realizadas en el año n}}{\text{Total de acciones realizadas en el año n-1}} \times 100$	Acción	3	2	4	3	33.33%	Numerador	AL SER INDICADOR DE VARIACIÓN, CORRESPONDE AL ACUMULADO AN		
									Denominador			
									Porcentaje de Avance del indicador			
PROYECTO GRADO												
ACTIVIDAD	Mide el porcentaje de crecimiento de los graduados en relación con los graduados del año anterior.	$\frac{\text{Total de graduados en el ciclo escolar}}{\text{Total de graduados en el ciclo escolar}} \times 100$	Postgraduado	0	0	0	0		Numerador	AL SER INDICADOR DE VARIACIÓN, CORRESPONDE AL ACUMULADO AN		
									Denominador			
									Porcentaje de Avance del indicador			
ACTIVIDAD	Mide el porcentaje de crecimiento de la matrícula de posgrado del ciclo escolar actual con respecto al ciclo escolar anterior.	$\frac{\text{Total de la matrícula de posgrado del ciclo escolar}}{\text{Total de la matrícula de posgrado del ciclo escolar}} \times 100$	Alumno de posgrado	0	0	0	0		Numerador	AL SER INDICADOR DE VARIACIÓN, CORRESPONDE AL ACUMULADO AN		
									Denominador			
									Porcentaje de Avance del indicador			

13

26

[Handwritten signature]

No.	ESTRUCTURA DEL INDICADOR DE GESTIÓN		LINEA BASE (AÑO 2017) Ciclo Escolar 2016-2017		META ANUAL DEL INDICADOR DE GESTIÓN (AÑO 2018) Ciclo Escolar 2017-2018			Enero-Marzo		
	Descripción del Indicador	Método de Cálculo (Fórmula)	Valor de Comparación		Resultado (%)	Valor de comparación		Variable	Programado (C)	Alcanzado (D)
			Numerador	Denominador		Numerador (A)	Denominador (B)			
ACTIVIDAD	Mide el porcentaje de programas de estudios de posgrado con relación al total de programas educativos ofertados en educación superior	$(\text{Total de programas de posgrado en el ciclo escolar} / \text{Total de programas educativos de educación superior en el ciclo escolar}) \times 100$	0	0	0	0	0	Numerador	0	0
								Denominador	0	0
								Porcentaje de Avance del indicador	0.00%	0.00%

Elaboró


Act. José Montarás Ramírez
Subdirector de Planeación y Evaluación

Revisó

Mtro. Manuel Felipe Valerio Urresti
Director de Planeación y Administración

Autorizó

Lic. Maribel Góngora Espinosa
Directora General del TESH



No.	CALENDARIZACIÓN Y AVANCE TRIMESTRAL DEL INDICADOR DE GESTIÓN EN EL AÑO 2016												AVANCE ACUMULADO ANUAL				ACCIÓN SIPREP 2016	
	Abril-Junio				Julio-Septiembre				Octubre-Diciembre				Programado ANUAL (A)	Alcanzado al TRIMESTRE (F)	G = F/A	Nombre	Unidad de Medida	
	CUMPLIMIENTO TRIMESTRAL E = D/C	Programado (C)	Alcanzado (D)	CUMPLIMIENTO TRIMESTRAL E = D/C	Programado (C)	Alcanzado (D)	CUMPLIMIENTO TRIMESTRAL E = D/C	Programado (C)	Alcanzado (D)	CUMPLIMIENTO TRIMESTRAL E = D/C								
FIN (Impacto)	36.45%	0	0		0	0		0	0	0		148	148	100.00%	Lograr que los estudiantes egresen en el período establecido	Estudiante		
		0	0		0	0		0	0		406	406						
		0.00%	0.00%		0.00%	0.00%		0.00%	0.00%		36.45%	36.45%						
PROPÓSITO	100.00%	0	0		0	0		0	0	0		2,169	2,169	100.00%	Atender a la matrícula de educación superior	Estudiante		
		189,766	189,766		189,766	189,766		189,766	189,766		189,766	189,766						
		0.00%	0.00%		0.00%	0.00%		0.00%	0.00%		1.14%	1.14%						
COMPONENTE 1	100.00%	0	0		0	0		0	0	0		713	713	100.00%	Atender a los estudiantes de nuevo ingreso de educación superior	Estudiante		
		4,219	4,219		4,219	4,219		4,219	4,219		4,219	4,219						
		0.00%	0.00%		0.00%	0.00%		0.00%	0.00%		16.90%	16.90%						
ACTIVIDAD 1.1		0	0		0	0		0	0	0		0	0		Ofertar nuevos programas educativos en educación superior	Programa		
		7	7		7	7		7	7		7	7						
		0.00%	0.00%		0.00%	0.00%		0.00%	0.00%		0.00%	0.00%						
COMPONENTE 2		25	33		19	0		18	0	0		2,169	2,169	100.00%	Atender a la matrícula de Educación Superior	Estudiante		
		90	80	132.00%	80	80		80	80		1,985	1,985						
		31.25%	41.25%		23.75%	0.00%		22.50%	0.00%		9.27%	9.27%						
ACTIVIDAD 2.1	100.00%	1	0		1	0		2	1	1		2	2	50.00%	Realizar acciones culturales y deportivas	Acción		
		0	0		0	0		0	0		7	7						
		0.00%	0.00%		0.00%	0.00%		28.57%	14.29%		28.57%	14.29%						
ACTIVIDAD 2.2		1	0		1	0		0	0	0		2	2	50.00%	Realizar proyectos emprendedores en educación superior	Proyecto		
		0	0		0	0		0	0		1	1						
		0.00%	0.00%		0.00%	0.00%		0.00%	0.00%		200.00%	100.00%						
ACTIVIDAD 2.6		0	0		0	0		3	0	0		3	3					
		0	0		0	0		0	0		0	0						
		0.00%	0.00%		0.00%	0.00%		0.00%	0.00%		0.00%	0.00%						

ES NECESARIO REPORTAR EL ACUMULADO DE LA META EN EL CUARTO TRIMESTRE, YA QUE EL DENOMINADOR LUAL DEL AÑO ANTERIOR Y SI SE COMPARA POR TRIMESTRE EL RESULTADO ES NEGATIVO,

ES NECESARIO REPORTAR EL ACUMULADO DE LA META EN EL CUARTO TRIMESTRE, YA QUE EL DENOMINADOR LUAL DEL AÑO ANTERIOR Y SI SE COMPARA POR TRIMESTRE EL RESULTADO ES NEGATIVO,

[Handwritten signature]


[Handwritten signature]


No.	CALENDARIZACIÓN Y AVANCE TRIMESTRAL DEL INDICADOR DE GESTIÓN EN EL AÑO 2016												AVANCE ACUMULADO ANUAL				ACCIÓN SIPREP 2016			
	Abril-Junio				Julio-Septiembre				Octubre-Diciembre				Programado ANUAL (A)	Alcanzado al TRIMESTRE (F)	G = F/A	Nombre	Unidad de Medida			
	CUMPLIMIENTO TRIMESTRAL E = D/C	Programado (C)	Alcanzado (D)	CUMPLIMIENTO TRIMESTRAL E = D/C	Programado (C)	Alcanzado (D)	CUMPLIMIENTO TRIMESTRAL E = D/C	Programado (C)	Alcanzado (D)	CUMPLIMIENTO TRIMESTRAL E = D/C										
COMPONENTE 3		2	2	0.00%	2	2	0.00%	2	2	2	0.00%	2	2	0.00%	150.00%	2	2	0.00%	Acreditar nuevos programas educativos	Programa
ACTIVIDAD 3.1	ES NECESARIO REPORTAR EL ACUMULADO DE LA META EN EL CUARTO TRIMESTRE, YA QUE EL DENOMINADOR JUAL DEL AÑO ANTERIOR Y SI SE COMPARA POR TRIMESTRE EL RESULTADO ES NEGATIVO.															1	1	0.00%	Certificar y mantener procesos	Proceso
ACTIVIDAD 3.2		0	0	0.00%	26	0	0.00%	66	66	66	0.00%	66	66	100.00%	46	22	47.83%	Capacitar y actualizar al personal docente	Docente	
ACTIVIDAD 3.3		0	0	0.00%	66	66	100.00%	66	66	66	0.00%	66	66	100.00%	66	66	100.00%	Evaluar al personal docente con la finalidad de encontrar áreas de oportunidad para mejorar su desempeño	Docente	
ACTIVIDAD 3.4		5	5	100.00%	20	0	0.00%	69	69	69	0.00%	69	69	100.00%	50	25	50.00%	Capacitar al personal Directivo y Administrativo	Persona	
ACTIVIDAD 3.6	ES NECESARIO REPORTAR EL ACUMULADO DE LA META EN EL CUARTO TRIMESTRE, YA QUE EL DENOMINADOR JUAL DEL AÑO ANTERIOR Y SI SE COMPARA POR TRIMESTRE EL RESULTADO ES NEGATIVO.															0	0	0.00%	Desarrollar proyectos de investigación	Proyecto
ACTIVIDAD 4.3	ES NECESARIO REPORTAR EL ACUMULADO DE LA META EN EL CUARTO TRIMESTRE, YA QUE EL DENOMINADOR JUAL DEL AÑO ANTERIOR Y SI SE COMPARA POR TRIMESTRE EL RESULTADO ES NEGATIVO.															2	2	0.00%	Realizar acciones para impulsar la internacionalización.	Acción
ACTIVIDAD 4.4		22	24	109.09%	21	0	0.00%	148	148	148	0.00%	148	148	100.00%	85	45	52.94%	Contactar egresados en educación superior para identificar las características de su ubicación en el campo laboral, así como la pertinencia de su formación académica.	Egresado	
PROYECTO (57.43%	30.41%			
COMPONENTE 4	ES NECESARIO REPORTAR EL ACUMULADO DE LA META EN EL CUARTO TRIMESTRE, YA QUE EL DENOMINADOR JUAL DEL AÑO ANTERIOR Y SI SE COMPARA POR TRIMESTRE EL RESULTADO ES NEGATIVO.															1	0	0.00%	Realizar acciones de vinculación con los sectores público, privado y social.	Convenio
																15	4			


No.	CALENDARIZACIÓN Y AVANCE TRIMESTRAL DEL INDICADOR DE GESTIÓN EN EL AÑO 2016												AVANCE ACUMULADO ANUAL				ACCIÓN SIPREP 2018	
	Abril-Junio				Julio-Septiembre				Octubre-Diciembre				Programado ANUAL (A)	Alcanzado al TRIMESTRE (F)	G = F/A	Nombre	Unidad de Medida	
	CUMPLIMIENTO TRIMESTRAL E = D/C	Programado (C)	Alcanzado (D)	CUMPLIMIENTO TRIMESTRAL E = D/C	Programado (C)	Alcanzado (D)	CUMPLIMIENTO TRIMESTRAL E = D/C	Programado (C)	Alcanzado (D)	CUMPLIMIENTO TRIMESTRAL E = D/C								
ACTIVIDAD 4.1	ES NECESARIO REPORTAR EL ACUMULADO DE LA META EN EL CUARTO TRIMESTRE, YA QUE EL DENOMINADOR JUAL DEL AÑO ANTERIOR Y SE COMPARA POR TRIMESTRE EL RESULTADO ES NEGATIVO.																	
	0	0	0	12	0	0	0	0	0	0	0	134	134	26.67%	134	26.67%	Firmar nuevos convenios con los sectores público, privado y social.	Acción
ACTIVIDAD 4.2	183.33%	2,169	2,169	0.55%	2,169	2,169	0.00%	2,169	2,169	2,169	0.00%	2,169	2,169	91.67%	2,169	91.67%	Integrar estudiantes al Programa de Educación Dual	Estudiante
PROYECTO (
ACTIVIDAD 3.6	EL QUE LA META SE CALENDARIZA EN EL DENOMINADOR, ES NECESARIO REPORTAR EL ACUMULADO DE LA FIN DE CONOCER LA RELACIÓN DE ALUMNOS POR COMPUTADORA.																	
	2,169	2,169	2,169	2,169	2,169	2,169	2,169	2,169	2,169	2,169	2,169	2,169	2,169	2,169	2,169	2,169	Destinar equipo de cómputo al proceso de enseñanza aprendizaje en educación superior	Equipo
PROYECTO (
ACTIVIDAD 2.6	142.86%	60	140	233.33%	130	0	20	2,169	2,169	2,169	0.00%	2,169	2,169	85.71%	2,169	85.71%	Impartir el idioma inglés a los estudiantes en Educación Superior	Estudiante
PROYECTO (
ACTIVIDAD 2.3	ES NECESARIO REPORTAR EL ACUMULADO DE LA META EN EL CUARTO TRIMESTRE, YA QUE EL DENOMINADOR JUAL DEL AÑO ANTERIOR Y SE COMPARA POR TRIMESTRE EL RESULTADO ES NEGATIVO.																	
	1	1	1	6	6	6	1	6	6	6	100.00%	6	6	100.00%	6	100.00%	Realizar acciones para la prevención de la violencia escolar en Educación Superior	Acción
ACTIVIDAD 2.4	ES NECESARIO REPORTAR EL ACUMULADO DE LA META EN EL CUARTO TRIMESTRE, YA QUE EL DENOMINADOR JUAL DEL AÑO ANTERIOR Y SE COMPARA POR TRIMESTRE EL RESULTADO ES NEGATIVO.																	
	4	2	2	3	3	3	4	3	3	3	50.00%	4	2	50.00%	133.33%	66.67%	Realizar acciones para la igualdad de trato y oportunidades entre hombres y mujeres en Educación Superior	Acción
PROYECTO (
ACTIVIDAD	ES NECESARIO REPORTAR EL ACUMULADO DE LA META EN EL CUARTO TRIMESTRE, YA QUE EL DENOMINADOR JUAL DEL AÑO ANTERIOR Y SE COMPARA POR TRIMESTRE EL RESULTADO ES NEGATIVO.																	
	0	0	0	0	0	0	0	0	0	0	0.00%	0	0	0.00%	0	0.00%	Lograr que los alumnos de maestría y doctorado obtengan el grado	Alumno
ACTIVIDAD	ES NECESARIO REPORTAR EL ACUMULADO DE LA META EN EL CUARTO TRIMESTRE, YA QUE EL DENOMINADOR JUAL DEL AÑO ANTERIOR Y SE COMPARA POR TRIMESTRE EL RESULTADO ES NEGATIVO.																	
	0	0	0	0	0	0	0	0	0	0	0.00%	0	0	0.00%	0	0.00%	Atender a la matrícula de posgrado	Alumno

32
7/19
JA

No.	CALENDARIZACIÓN Y AVANCE TRIMESTRAL DEL INDICADOR DE GESTIÓN EN EL AÑO 2016												AVANCE ACUMULADO ANUAL		ACCIÓN SIPREP 2016	
	Abril-Junio			Julio-Septiembre			Octubre-Diciembre			Programado ANUAL (A)	Alcanzado al TRIMESTRE (F)	G = F/A	Nombre	Unidad de medida		
	CUMPLIMIENTO TRIMESTRAL E = D/C	Programado (C)	Alcanzado (D)	CUMPLIMIENTO TRIMESTRAL E = D/C	Programado (C)	Alcanzado (D)	CUMPLIMIENTO TRIMESTRAL E = D/C	Programado (C)	Alcanzado (D)							
ACTIVIDAD													Ofertar programas educativos de posgrado	Programa		
									0	0						
									0	0						
									0.00%	0.00%						

Elaboró 
Act. José Monjarás Ramírez
 Subdirector de Planeación y Evaluación

Revisó 
Mko. Manuel Felipe Vazquez Urbasti
 Director de Planeación y Administración

Autorizó 
Lic. Maribel Góngora Espinosa
 Directora General del TESH

Fecha de Elaboración: 03/07/2018

