




Tecnológico de Estudios Superiores de Huixquilucan
Estado Analítico del Ejercicio del Presupuesto de Egresos
Clasificación Administrativa
al 31 de Diciembre de 2021
(Miles de Pesos)

Concepto	Egresos					Subejercicio
	Aprobado	Ampliaciones/ (Reducciones)	Modificado	Devengado	Pagado	
	1	2	3 = (1 + 2)	4	5	
Entidades Paraestatales y Fideicomisos No Empresariales y No Financieros	71,447,362.0	15,779,106.6	87,226,468.6	84,161,823.8	84,161,823.8	3,064,644.8
Instituciones Públicas de Seguridad Social	-	-	-	-	-	-
Entidades Paraestatales Empresariales No Financieras con Participación Estatal Mayoritaria	-	-	-	-	-	-
Entidades Paraestatales Empresariales Financieras Monetarias con Participación Estatal Mayoritaria	-	-	-	-	-	-
Entidades Paraestatales Empresariales Financieras No Monetarias con Participación Estatal Mayoritaria	-	-	-	-	-	-
Fideicomisos Financieros Públicos con Participación Estatal Mayoritaria	-	-	-	-	-	-
Total del Gasto	71,447,362.0	15,779,106.6	87,226,468.6	84,161,823.8	84,161,823.8	3,064,644.8



 L.C. Oscar Octavio Ortiz Avila
 Subdirector de Administración y Finanzas



 Mtro. Manuel Felipe Valero Uresti
 Director de Planeación y Administración



 Lic. Martha Vianey Luque Inzunza
 Directora General

Tecnológico de Estudios Superiores de Huixquilucan
Estado Analítico del Ejercicio del Presupuesto de Egresos
Clasificación Administrativa
al 31 de Diciembre de 2021
(Miles de Pesos)

Concepto	Egresos					Subejercicio 6 = (3 - 4)
	Aprobado	Ampliaciones/ (Reducciones)	Modificado	Devengado	Pagado	
	1	2	3 = (1 + 2)	4	5	
Tecnológico de Estudios Superiores de Huixquilucan	71,447,362.0	15,779,106.6	87,226,468.6	84,161,823.8	84,161,823.8	3,064,644.8
			-			-
			-			-
			-			-
			-			-
			-			-
			-			-
			-			-
			-			-
Total del Gasto	71,447,362.0	15,779,106.6	87,226,468.6	84,161,823.8	84,161,823.8	3,064,644.8


 L.C. Oscar Octavio Ortiz Avila
 Subdirector de Administración y Finanzas


 Mtro. Manuel Felipe Valero Uresti
 Director de Planeación y Administración


 Lic. Martha Vianey Luque Inzunza
 Directora General




TECNOLÓGICO DE ESTUDIOS SUPERIORES DE HUIXQUILUCAN
Estado Analítico del Ejercicio del Presupuesto de Egresos
Clasificación Económica (por Tipo de Gasto)
(Pesos)

DEL 01 DE ENERO AL 31 DE DICIEMBRE DE 2021


Concepto (4)	Egresos					Subejercicio (10)
	Aprobado (5)	Ampliaciones / (Reducciones) (6)	Modificado (7)	Devengado (8)	Pagado (9)	
Gasto Corriente	65,697,362.00	3,561,234.10	69,258,596.10	68,248,041.60	68,248,041.60	1,010,554.50
Gasto de Capital	5,750,000.00	12,066,686.50	17,816,686.50	15,762,596.20	15,762,596.20	2,054,090.30
Amortización de la Deuda y disminución de Pasivos		151,186.00	151,186.00	151,186.00	151,186.00	0.00
Pensiones y Jubilaciones						
Participaciones						
Total del Gasto	71,447,362.00	15,779,106.60	87,226,468.60	84,161,823.80	84,161,823.80	3,064,644.80

"Bajo protesta de decir verdad declaramos que los estados financieros y sus notas, son razonablemente correctos y son responsabilidad del emisor".

Elaboró


 L.C. Oscar Octavio Ortiz Avila
 Subdirector de Administración y Finanzas

Revisó


 Mtro. Manuel Felipe Valerio Dieretti
 Director de Planeación y Administración

Autorizó


 Lic. Martha Vianey Luque Inzunza
 Directora General




Tecnológico de Estudios Superiores de Huixquilucan
Estado Analítico del Ejercicio del Presupuesto de Egresos
Clasificación por Objeto del Gasto (Capítulo y Concepto)
Del 1 de enero al 31 de Diciembre de 2021
(Pesos)

Concepto (4)	Egresos					Subejercicio (10)
	Aprobado (5)	Ampliaciones/ (Reducciones) (6)	Modificado (7)	Devengado (8)	Pagado (9)	
Servicios Personales						
Remuneraciones al Personal de Carácter Permanente	43,986,137.0	4,919,231.0	48,905,368.0	48,285,004.0	48,285,004.0	620,364.0
Remuneraciones al Personal de Carácter Transitorio	27,076,585.0	237,239.0	27,313,824.0	27,313,824.0	27,313,824.0	-
Remuneraciones Adicionales y Especiales	7,610,646.0	3,437,396.9	11,048,042.9	11,047,999.2	11,047,999.2	43.6
Seguridad Social	5,512,726.0	1,212,634.2	6,725,360.2	6,723,848.2	6,723,848.2	1,512.0
Otras Prestaciones Sociales y Económicas	3,566,300.0	34,574.2	3,591,725.6	3,132,381.9	3,132,381.9	399,343.9
Previsiones						
Pago de Estímulos a Servidores Públicos	219,880.0	66,535.1	286,415.1	66,950.7	66,950.7	219,464.4
Materiales y Suministros						
Materiales de Administración, Emisión de Documentos y Artículos Oficiales	5,762,540.0	738,807.4	5,023,732.7	4,851,823.9	4,851,823.9	171,908.7
Alimentos y Utensilios	1,598,690.0	118,443.6	1,480,246.4	1,410,987.0	1,410,987.0	69,259.4
Materiales Primas y Materiales de Producción y Comercialización	157,346.0	61,138.3	96,207.7	87,099.5	87,099.5	9,108.2
Materiales y Artículos de Construcción y de Reparación	75,125.0	34,286.6	40,838.4	40,835.4	40,835.4	-
Productos Químicos, Farmacéuticos y de Laboratorio	2,130,240.0	740,496.1	1,389,744.0	1,345,433.7	1,345,433.7	44,310.2
Combustibles, Lubrificantes y Aditivos	810,673.0	25,403.0	836,076.0	835,956.5	835,956.5	119.5
Vestuario, Blancos, Prendas de Protección y Artículos Deportivos	518,950.0	50,013.2	468,936.8	423,773.1	423,773.1	45,163.7
Materiales y Suministros Para Seguridad	145,986.0	8,745.1	154,731.1	154,483.2	154,483.2	257.9
Herramientas, Refacciones y Accesorios Menores	325,520.0	231,425.3	556,945.3	553,255.5	553,255.5	3,689.8
Servicios Generales						
Servicios Básicos	14,173,774.0	608,848.5	13,564,925.5	13,346,516.0	13,346,516.0	218,009.5
Servicios Profesionales, Científicos, Técnicos y Otros Servicios	1,154,698.0	1,624,112.0	2,778,810.0	2,774,788.0	2,774,788.0	4,022.0
Servicios Financieros, Bancarios y Comerciales	7,933,648.0	2,846,966.2	5,086,682.8	4,926,602.5	4,926,602.5	160,080.3
Servicios de Instalación, Reparación, Mantenimiento y Conservación	471,951.0	149,705.9	621,656.9	614,157.8	614,157.8	7,499.1
Servicios de Comunicación Social y Publicidad	3,486,232.0	42,142.4	3,448,089.6	3,437,613.8	3,437,613.8	8,275.9
Servicios de Traslado y Viajeros	53,488.0	100,016.8	153,504.8	115,373.6	115,373.6	38,131.2
Servicios Oficiales	34,030.0	691.0	691.0	691.0	691.0	-
Otros Servicios Generales	1,035,726.0	1,927.7	1,927.7	1,927.7	1,927.7	-
Transferencias, Asignaciones, Subsidios y Otras Ayudas						
Transferencias Internas y Asignaciones al Sector Público	1,774,911.0	10,341.0	1,785,252.0	1,764,297.7	1,764,297.7	272.3
Ayudas Sociales	1,774,911.0	10,341.0	1,785,252.0	1,764,297.7	1,764,297.7	272.3
Bienes Muebles, Inmuebles e Intangibles						
Mobiliario y Equipo de Administración	5,750,000.0	10,017,993.5	15,767,993.5	15,762,996.2	15,762,996.2	5,397.3
Mobiliario y Equipo Educativo y Recreativo	4,704,000.0	9,271,134.9	13,975,134.9	13,969,737.8	13,969,737.8	5,397.1
Equipo e Instrumental Médico y de Laboratorio	98,050.0	75,052.0	23,998.0	23,998.0	23,998.0	-
Vehículos y Equipo de Transporte		3,828.0	3,828.0	3,828.0	3,828.0	-
Maquinaría, Otros Equipos y Herramientas	946,950.0	1,155,661.6	2,102,611.6	1,155,661.6	1,155,661.6	0.2
Activos Intangibles		337,579.0	699,371.0	699,370.8	699,370.8	-
Obra Pública						
Obra Pública en Bienes de Dominio Público	2,048,693.0	2,048,693.0	2,048,693.0	-	-	2,048,693.0
Deuda Pública	151,186.0	151,186.0	151,186.0	151,186.0	151,186.0	-
Total del Gasto	71,447,232.0	15,779,106.6	87,226,338.6	84,161,823.8	84,161,823.8	3,064,644.8

"Bajo protesta de decir verdad declaramos que los estados financieros y sus notas, son razonablemente correctos y son responsabilidad del emisor".

Elaboró 
 L.C. Oscar Octavio Cortés Avila
 Subdirector de Administración y Finanzas

Revisó 
 Mtro. Manuel Huelmo Vázquez Orestes
 Director de Planeación y Administración

Autorizó 
 Lic. Martha Vianey Luque Inzunza
 Directora General

TECNOLOGICO DE ESTUDIOS SUPERIORES DE HUIXQUILUCAN TESH
Estado Analítico del Ejercicio del Presupuesto de Egresos
Clasificación Funcional
(Pesos)



DEL 01 ENERO AL 31 DE DICIEMBRE DE 2021

Concepto (4)	Egresos					Subejercicio (10)
	Aprobado (5)	Ampliaciones / (Reducciones) (6)	Modificado (7)	Devengado (8)	Pagado (9)	
Gobierno Legislación Justicia Coordinación de la Política de Gobierno Relaciones Exteriores Asuntos Financieros y Hacendarios Seguridad Nacional Asuntos de Orden Público y de Seguridad Interior Otros Servicios Generales Desarrollo Social Protección Ambiental Vivienda y Servicios a la Comunidad Salud Recreación, Cultura y Otras Manifestaciones Sociales Educación Protección Social Otros Asuntos Sociales Desarrollo Económico Asuntos Económicos, Comerciales y Laborales en General Agropecuaria, Silvicultura, Pesca y Caza Combustibles y Energía Minería, Manufacturas y Construcción Transporte Comunicaciones Turismo Ciencia, Tecnología e Innovación Otras Industrias y Otros Asuntos Económicos Otras no Clasificadas en Funciones Anteriores Transacciones de la Deuda Pública / Costo Financiero de la Deuda Transferencias, Participaciones y Aportaciones entre Diferentes Niveles y Ordenes de Gobierno saneamiento del Sistema Financiero Adeudos de Ejercicios Fiscales Anteriores	71,447,362.00	15,779,106.60	87,226,468.60	84,161,823.80	84,161,823.80	3,064,644.80
Total del Gasto	71,447,362.00	15,779,106.60	87,226,468.60	84,161,823.80	84,161,823.80	3,064,644.80

Elaboró

 L.C. Oscar Octavio Ortiz Vial
 Subdirector de Administración y Finanzas

Revisó

 Mtro. Manuel Felipe Valero Urtegui
 Director de Planeación y Administración

Autorizó

 Edith Martha Vianey Luque Inzunza
 Directora General

"Bajo protesta de decir verdad declaramos que los estados financieros y sus notas, son razonablemente correctos y son responsabilidad del emisor".



TECNOLÓGICO DE ESTUDIOS SUPERIORES DE HUIXQUILUCAN
 Gasto por Categoría Programática
 AL 31 DE DICIEMBRE DE 2021
 (Pesos)

Concepto (4)	Egresos					
	Aprobado (5)	Ampliaciones / Reducciones (6)	Modificado (7)	Devengado (8)	Pagado (9)	Subejercicio (10)
Programas						
Subsidios: Sector Social y Privado o Entidades Federativas y Municipios						
Desempeño de las Funciones						
Administrativos y de Apoyo						
Compromisos						
Obligaciones						
Programas de Gasto Federalizado (Gobierno Federal)						
Participaciones a entidades federativas y municipios						
Costo financiero, deuda o apoyos a deudores y ahorradores de la banca						
Adeudos de ejercicios fiscales						
Total del Gasto	71,447,362.00	15,779,106.60	87,226,468.60	84,161,823.80	84,161,823.80	3,064,644.80

"Bajo protesta de decir verdad declaramos que los estados financieros y sus notas, son razonablemente correctos y son responsabilidad del emisor".

Elaboró

L.C. Oscar Octavio Ortiz Anila
 Subdirector de Administración y Finanzas

Revisó

Mtro. Manuel Felipe Valerio Dresti
 Director de Planeación y Administración

Autorizó

Lic. Martha Vianey Luque Inzunza
 Directora General