


Tecnológico de Estudios Superiores de Huixquilucan
 Estado Analítico del Ejercicio del Presupuesto de Egresos
 Clasificación Administrativa
 al 31 de Diciembre de 2020
 (Miles de Pesos)

| Concepto | Egresos | | | | | Subejercicio 6 = (3 - 4) |
|---|-----------------|--------------------------------|-----------------|-----------------|-----------------|-------------------------------|
| | Aprobado | Ampliaciones/ (Reducciones) | Modificado | Devengado | Pagado | |
| | 1 | 2 | 3 = (1 + 2) | 4 | 5 | |
| Entidades Paraestatales y Fideicomisos No Empresariales y No Financieros | 67,297.5 | 5,940.8 | 73,238.3 | 71,458.8 | 71,458.8 | 1,779.5 |
| Instituciones Públicas de Seguridad Social | - | - | - | - | - | - |
| Entidades Paraestatales Empresariales No Financieras con Participación Estatal Mayoritaria | - | - | - | - | - | - |
| Entidades Paraestatales Empresariales Financieras Monetarias con Participación Estatal Mayoritaria | - | - | - | - | - | - |
| Entidades Paraestatales Empresariales Financieras No Monetarias con Participación Estatal Mayoritaria | - | - | - | - | - | - |
| Fideicomisos Financieros Públicos con Participación Estatal Mayoritaria | - | - | - | - | - | - |
| Total del Gasto | 67,297.5 | 5,940.8 | 73,238.3 | 71,458.8 | 71,458.8 | 1,779.5 |


 L.C. Oscar Octavio Ortiz Avila
 Subdirector de Administración y Finanzas


 Mtro. Manuel Felipe Valerio Uresti
 Director de Planeación y Administración



 Lic. Martha Vianey Luque Inzunza
 Directora General

Tecnológico de Estudios Superiores de Huixquilucan
 Estado Analítico del Ejercicio del Presupuesto de Egresos
 Clasificación Administrativa
 al 31 de Diciembre de 2020
 (Miles de Pesos)

| Concepto | Egresos | | | | | Subejercicio |
|--|-----------------|--------------------------------|-----------------|-----------------|-----------------|----------------|
| | Aprobado | Ampliaciones/ (Reducciones) | Modificado | Devengado | Pagado | |
| | 1 | 2 | 3 = (1 + 2) | 4 | 5 | |
| Tecnológico de Estudios Superiores de Huixquilucan | 67,297.5 | 5,940.8 | 73,238.3 | 71,458.8 | 71,458.8 | 1,779.5 |
| | | | - | | | - |
| | | | - | | | - |
| | | | - | | | - |
| | | | - | | | - |
| | | | - | | | - |
| | | | - | | | - |
| | | | - | | | - |
| Total del Gasto | 67,297.5 | 5,940.8 | 73,238.3 | 71,458.8 | 71,458.8 | 1,779.5 |



L.C. Oscar Octavio Ortiz Avila
 Subdirector de Administración y Finanzas




Mtro. Manuel Felipe Valerio Uresti
 Director de Planeación y Administración





Lic. Martha Vianey Luque Inzunza
 Directora General

Tecnológico de Estudios Superiores de Huixquilucan
Estado Analítico del Ejercicio del Presupuesto de Egresos
Clasificación Económica (por Tipo de Gasto)
al 31 de Diciembre de 2020
(Miles de Pesos)

| Concepto | Egresos | | | | | Subejercicio 6 = (3 - 4) |
|--|-----------------|--------------------------------|-----------------|-----------------|-----------------|-------------------------------|
| | Aprobado | Ampliaciones/ (Reducciones) | Modificado | Devengado | Pagado | |
| | 1 | 2 | 3 = (1 + 2) | 4 | 5 | |
| Gasto Corriente | 63,547.5 | 470.1 | 64,017.6 | 63,451.4 | 63,451.4 | 566.2 |
| Gasto de Capital | 3,750.0 | 4,124.7 | 7,874.7 | 7,874.2 | 7,874.2 | 0.5 |
| Amortización de la Deuda y Disminución de Pasivos | - | 1,346.0 | 1,346.0 | 133.2 | 133.2 | 1,212.8 |
| Pensiones y Jubilaciones | - | - | - | - | - | - |
| Participaciones | - | - | - | - | - | - |
| Total del Gasto | 67,297.5 | 5,940.8 | 73,238.3 | 71,458.8 | 71,458.8 | 1,779.5 |


 L.C. Oscar Octavio Ortiz Avila
 Subdirector de Administración y Finanzas



 Mtro. Manuel Felipe Valerio Uresti
 Director de Planeación y Administración


 Lic. Martha Vianey Luque Inzunza
 Directora General


| Tecnológico de Estudios Superiores de Huixquilucan Estado Analítico del Ejercicio del Presupuesto de Egresos Clasificación por Objeto del Gasto (Capítulo y Concepto) Del 01 de enero al 31 de diciembre de 2020 | | | | | | |
|---|----------------------|-------------------------------------|---------------------------|----------------------|-------------|-----------------------------|
| Concepto | Egresos | | | | | |
| | Aprobado 1 | Ampliaciones/ (Reducciones) 2 | Modificado 3 = (1 + 2) | Devengado 4 | Pagado 5 | Subejercicio 6 = (3 - 4) |
| Servicios Personales | 43,365,682.00 | 1,694,679.00 | 45,060,361.00 | 44,932,197.56 | 0.00 | 128,163.44 |
| Remuneraciones al Personal de Carácter Permanente | 26,473,177.00 | -1,250,951.02 | 25,222,225.98 | 25,221,745.37 | | 480.61 |
| Remuneraciones al Personal de Carácter Transitorio | | | 0.00 | | | 0.00 |
| Remuneraciones Adicionales y Especiales | 7,956,803.00 | 1,866,046.02 | 9,822,849.02 | 9,806,544.40 | | 16,304.62 |
| Seguridad Social | 5,149,938.00 | 931,061.00 | 6,080,997.00 | 5,980,988.15 | | 100,008.85 |
| Otras Prestaciones Sociales y Económicas | 3,565,896.00 | 233,423.00 | 3,799,309.00 | 3,788,067.60 | | 11,241.40 |
| Provisiones | | | 0.00 | | | 0.00 |
| Pago de Estímulos a Servidores Públicos | 219,880.00 | -84,900.00 | 134,980.00 | 134,852.04 | | 127.96 |
| Materiales y Suministros | 5,023,734.00 | 1,919,697.08 | 6,937,431.08 | 6,932,318.36 | | 5,112.72 |
| Materiales de Administración, Emisión de Documentos y Artículos Oficiales | 1,910,595.00 | 94,132.30 | 2,004,727.30 | 2,004,698.02 | | 29.28 |
| Alimentos y Utensilios | 171,419.00 | -75,496.57 | 95,922.43 | 95,021.13 | | 901.30 |
| Materias Primas y Materiales de Producción y Comercialización | 110,675.00 | -110,675.00 | 0.00 | 0.00 | | 0.00 |
| Materiales y Artículos de Construcción y de Reparación | 638,519.00 | 1,524,809.21 | 2,161,328.21 | 2,161,328.20 | | 0.01 |
| Productos Químicos, Farmacéuticos y de Laboratorio | 868,285.00 | 20,370.14 | 886,655.14 | 886,560.51 | | 94.63 |
| Combustibles, Lubricantes y Aditivos | 418,095.00 | -35,395.00 | 382,700.00 | 382,700.00 | | 0.00 |
| Vestuario, Blancos, Prendas de Protección y Artículos Deportivos | 367,261.00 | 96,535.25 | 463,796.25 | 463,796.25 | | 0.00 |
| Materiales y Suministros Para Seguridad | | | 0.00 | | | 0.00 |
| Herramientas, Refacciones y Accesorios Menores | 542,885.00 | 399,416.75 | 942,301.75 | 938,214.25 | | 4,087.50 |
| Servicios Generales | 13,383,210.00 | -2,591,536.06 | 10,851,673.94 | 10,422,576.34 | 0.00 | 429,097.60 |
| Servicios Básicos | 697,578.00 | -167,444.01 | 530,133.99 | 474,359.99 | | 56,774.00 |
| Servicios de Arrendamiento | | 16,704.00 | 16,704.00 | 16,704.00 | | 0.00 |
| Servicios Profesionales, Científicos, Técnicos y Otros | 6,290,814.00 | -1,954,798.69 | 4,336,015.31 | 4,073,419.16 | | 262,596.15 |
| Servicios Financieros, Bancarios y Comerciales | 478,651.00 | -51,027.55 | 427,623.45 | 422,037.07 | | 5,586.38 |
| Servicios de Instalación, Reparación, Mantenimiento y Conservación | 4,125,696.00 | -162,466.06 | 3,963,229.94 | 3,863,849.82 | | 99,380.12 |
| Servicios de Comunicación Social y Publicidad | 184,688.00 | -88,562.28 | 96,125.72 | 91,625.72 | | 4,500.00 |
| Servicios de Traslado y Viáticos | 100,170.00 | -100,170.00 | 0.00 | 0.00 | | 0.00 |
| Servicios Oficiales | 248,050.00 | -164,850.59 | 81,199.41 | 79,939.41 | | 1,260.00 |
| Otros Servicios Generales | 1,259,663.00 | 141,079.12 | 1,400,642.12 | 1,400,641.17 | | 0.95 |
| Transferencias, Asignaciones, Subsidios y Otras Ayudas | 1,774,911.00 | -606,702.00 | 1,168,209.00 | 1,164,323.31 | 0.00 | 3,885.69 |
| Transferencias Internas y Asignaciones al Sector Público | | 0.00 | 0.00 | | | 0.00 |
| Transferencias al Resto del Sector Público | | 0.00 | 0.00 | | | 0.00 |
| Subsidios y Subvenciones | 0.00 | 0.00 | 0.00 | 0.00 | 0.00 | 0.00 |
| Ayudas Sociales | 1,774,911.00 | -606,702.00 | 1,168,209.00 | 1,164,323.31 | | 3,885.69 |
| Pensiones y Jubilaciones | | 0.00 | 0.00 | | | 0.00 |
| Transferencias a Fideicomisos, Mandatos y Otros Análogos | | 0.00 | 0.00 | | | 0.00 |
| Transferencias a la Seguridad Social | | 0.00 | 0.00 | | | 0.00 |
| Donativos | | 0.00 | 0.00 | | | 0.00 |
| Transferencias al Exterior | | 0.00 | 0.00 | | | 0.00 |
| Bienes Muebles, Inmuebles e Intangibles | 3,750,000.00 | 4,124,702.00 | 7,874,702.00 | 7,874,228.89 | 0.00 | 473.11 |
| Mobiliario y Equipo de Administración | 1,904,000.00 | 3,675,049.78 | 5,579,049.78 | 5,578,577.12 | | 472.66 |
| Mobiliario y Equipo Educativo y Recreativo | 53,750.00 | 110,495.44 | 164,245.44 | 164,245.44 | | 0.00 |
| Equipo e Instrumental Médico y de Laboratorio | 5,300.00 | -5,300.00 | 0.00 | | | 0.00 |
| Vehículos y Equipo de Transporte | | | 0.00 | | | 0.00 |
| Equipo de Defensa y Seguridad | | | 0.00 | | | 0.00 |
| Maquinaria, Otros Equipos y Herramientas | | 1,346,425.50 | 1,346,425.50 | 1,346,425.05 | 0.00 | 0.45 |
| Activos Biológicos | | 0.00 | 0.00 | | | 0.00 |
| Bienes Inmuebles | | 0.00 | 0.00 | | | 0.00 |
| Activos Intangibles | 1,786,950.00 | -1,001,988.72 | 784,961.28 | 784,961.28 | 0.00 | 0.00 |
| Inversión Pública | 0.00 | 0.00 | 0.00 | 0.00 | 0.00 | 0.00 |
| Obra Pública en Bienes de Dominio Público | | | 0.00 | | | 0.00 |
| Obra Pública en Bienes Propios | | | 0.00 | | | 0.00 |
| Proyectos Productivos y Acciones de Fomento | | | 0.00 | | | 0.00 |
| Inversiones Financieras y Otras | 0.00 | 0.00 | 0.00 | 0.00 | 0.00 | 0.00 |
| Inversiones Para el Fomento de Actividades Productivas | | | 0.00 | | | 0.00 |
| Acciones y Participaciones de Capital | | | 0.00 | | | 0.00 |
| Compra de Títulos y Valores | | | 0.00 | | | 0.00 |
| Concesión de Préstamos | | | 0.00 | | | 0.00 |
| Inversiones en Fideicomisos, Mandatos y Otros Análogos | | | 0.00 | | | 0.00 |
| Otras Inversiones Financieras | | | 0.00 | | | 0.00 |
| Provisiones para Contingencias y Otras Erogaciones Especiales | | | 0.00 | | | 0.00 |
| Participaciones y Aportaciones | 0.00 | 0.00 | 0.00 | 0.00 | 0.00 | 0.00 |
| Participaciones | | | 0.00 | | | 0.00 |
| Aportaciones | | | 0.00 | | | 0.00 |
| Convenios | | | 0.00 | | | 0.00 |
| Deuda Pública | 0.00 | 1,345,950.74 | 1,345,950.74 | 0.00 | 0.00 | 1,345,950.74 |
| Amortización de la Deuda Pública | | 0.00 | 0.00 | 0.00 | 0.00 | 0.00 |
| Intereses de la Deuda Pública | | | 0.00 | | | 0.00 |
| Comisiones de la Deuda Pública | | | 0.00 | | | 0.00 |
| Gastos de la Deuda Pública | | | 0.00 | | | 0.00 |
| Costo por Coberturas | | | 0.00 | | | 0.00 |
| Apoyos Financieros | | | 0.00 | | | 0.00 |
| Adeudos de Ejercicios Fiscales Anteriores (Adefas) | 0.00 | 1,345,950.74 | 1,345,950.74 | | 0.00 | 1,345,950.74 |
| Total del Gasto | 67,297,537.00 | 5,940,790.76 | 73,238,327.76 | 71,325,644.46 | 0.00 | 1,912,683.30 |

Tecnológico de Estudios Superiores de Huixquilucan
Estado Analítico del Ejercicio del Presupuesto de Egresos
Clasificación Funcional (Finalidad y Función)
al 31 de Diciembre de 2020
(Miles de Pesos)

| Concepto | Egresos | | | | | Subejercicio 6 = (3 - 4) |
|---|-----------------|--------------------------------|-----------------|-----------------|-----------------|-----------------------------|
| | Aprobado | Ampliaciones/ (Reducciones) | Modificado | Devengado | Pagado | |
| | 1 | 2 | 3 = (1 + 2) | 4 | 5 | |
| Gobierno | - | - | - | - | - | - |
| Legislación | - | - | - | - | - | - |
| Justicia | - | - | - | - | - | - |
| Coordinación de la Política de Gobierno | - | - | - | - | - | - |
| Relaciones Exteriores | - | - | - | - | - | - |
| Asuntos Financieros y Hacendarios | - | - | - | - | - | - |
| Seguridad Nacional | - | - | - | - | - | - |
| Asuntos de Orden Público y de Seguridad Interior | - | - | - | - | - | - |
| Otros Servicios Generales | - | - | - | - | - | - |
| Desarrollo Social | 67,297.5 | 4,594.8 | 71,892.3 | 71,325.6 | 71,325.6 | 566.7 |
| Protección Ambiental | - | - | - | - | - | - |
| Vivienda y Servicios a la Comunidad | - | - | - | - | - | - |
| Salud | - | - | - | - | - | - |
| Recreación, Cultura y Otras Manifestaciones Sociales | - | - | - | - | - | - |
| Educación | 67,297.5 | 4,594.8 | 71,892.3 | 71,325.6 | 71,325.6 | 566.7 |
| Protección Social | - | - | - | - | - | - |
| Otros Asuntos Sociales | - | - | - | - | - | - |
| Desarrollo Económico | - | - | - | - | - | - |
| Asuntos Económicos, Comerciales y Laborales en General | - | - | - | - | - | - |
| Agropecuaria, Silvicultura, Pesca y Caza | - | - | - | - | - | - |
| Combustibles y Energía | - | - | - | - | - | - |
| Minería, Manufacturas y Construcción | - | - | - | - | - | - |
| Transporte | - | - | - | - | - | - |
| Comunicaciones | - | - | - | - | - | - |
| Turismo | - | - | - | - | - | - |
| Ciencia, Tecnología e Innovación | - | - | - | - | - | - |
| Otras no Clasificadas en Funciones Anteriores | - | 1,346.0 | 1,346.0 | 133.2 | 133.2 | 1,212.8 |
| Transacciones de la Deuda Pública / Costo Financiero de la Deuda | - | - | - | - | - | - |
| Transferencias, Participaciones y Aportaciones entre Diferentes Niveles y Órdenes de Gobierno | - | - | - | - | - | - |
| Saneamiento del Sistema Financiero | - | - | - | - | - | - |
| Adeudos de Ejercicios Fiscales Anteriores | - | 1,346.0 | 1,346.0 | 133.2 | 133.2 | 1,212.8 |
| Total del Gasto | 67,297.5 | 5,940.8 | 73,238.3 | 71,458.8 | 71,458.8 | 1,779.5 |


 L.C. Oscar Octavio Ortiz Avila
 Subdirector de Administración y Finanzas


 Mtro. Manuel Felipe Valerio Úrsuli
 Director de Planeación y Administración


 Lic. Martha Vianey Luque Inzunza
 Directora General

Tecnológico de Estudios Superiores de Huixquilucan
Gasto por Categoría Programática
Del 1 de Enero al 31 de Diciembre de 2020
(Miles de Pesos)

| Concepto | Egresos | | | | | Subejercicio 6=(3 - 4) |
|--|-----------------|---------------------------------|-----------------|-----------------|-----------------|---------------------------|
| | Aprobado | Ampliaciones/(Re- ducciones) | Modificado | Devengado | Pagado | |
| | 1 | 2 | 3=(1 + 2) | 4 | 5 | |
| Programas | | | | | | |
| Subsidios: Sector Social y Privado o Entidades Federativas y Municipios | 67,297.5 | 4,594.8 | 71,892.3 | 71,325.6 | 71,325.6 | 566.7 |
| Sujetos o Reglas de Operación | - | - | - | - | - | - |
| Otros Subsidios | - | - | - | - | - | - |
| Desempeño de las Funciones | 67,297.5 | 4,594.8 | 71,892.3 | 71,325.6 | 71,325.6 | 566.7 |
| Prestación de Servicios Públicos | 67,297.5 | 4,594.8 | 71,892.3 | 71,325.6 | 71,325.6 | 566.7 |
| Provisión de Bienes Públicos | - | - | - | - | - | - |
| Planeación, Seguimiento y Evaluación de Políticas Públicas | - | - | - | - | - | - |
| Promoción y Fomento | - | - | - | - | - | - |
| Regulación y Supervisión | - | - | - | - | - | - |
| Funciones de las Fuerzas Armadas (Únicamente Gobierno Federal) | - | - | - | - | - | - |
| Específicos | - | - | - | - | - | - |
| Proyectos de Inversión | - | - | - | - | - | - |
| Administrativos y de Apoyo | - | - | - | - | - | - |
| Apoyo al Proceso Presupuestario y para Mejorar la Eficiencia Institucional | - | - | - | - | - | - |
| Apoyo a la Función Pública y al Mejoramiento de la Gestión | - | - | - | - | - | - |
| Operaciones Ajenas | - | - | - | - | - | - |
| Compromisos | - | - | - | - | - | - |
| Obligaciones de Cumplimiento de Resolución Jurisdiccional | - | - | - | - | - | - |
| Desastres Naturales | - | - | - | - | - | - |
| Obligaciones | - | - | - | - | - | - |
| Pensiones y Jubilaciones | - | - | - | - | - | - |
| Aportaciones a la Seguridad Social | - | - | - | - | - | - |
| Aportaciones a Fondos de Estabilización | - | - | - | - | - | - |
| Aportaciones a Fondos de Inversión y Reestructura de Pensiones | - | - | - | - | - | - |
| Programa de Gasto Federalizado (Gobierno Federal) | - | - | - | - | - | - |
| Gasto Federalizado | - | - | - | - | - | - |
| Participaciones a Entidades Federativas y Municipios | - | - | - | - | - | - |
| Costo Financiero, Deuda o Apoyos a Deudores y Ahorradores de la Banca | - | - | - | - | - | - |
| Adeudos de Ejercicios Fiscales Anteriores | - | 1,346.0 | 1,346.0 | 133.2 | 133.2 | 1,212.8 |
| Total del Gasto | 67,297.5 | 5,940.8 | 73,238.3 | 71,458.8 | 71,458.8 | 1,779.5 |

Lic. Oscar Octavio Ortiz Avila
Subdirector de Administración y Finanzas

Mtro. Manuel Felipe Valerio Urstí
Director de Planeación y Administración

Lic. Martha Vianey Luque Inzunza
Directora General