


Tecnológico de Estudios Superiores de Huixquilucan
 Estado Análítico del Ejercicio del Presupuesto de Egresos
 Clasificación Administrativa
 al 31 de Diciembre de 2019
 (Miles de Pesos)


Concepto	Egresos					Subejercicio
	Aprobado	Ampliaciones/ (Reducciones)	Modificado	Devengado	Pagado	
	1	2	3 = (1 + 2)	4	5	
Entidades Paraestatales y Fideicomisos No Empresariales y No Financieros	65,445.3	10,284.7	75,730.0	71,048.0	71,048.0	4,682.0
Instituciones Públicas de Seguridad Social	-	-	-	-	-	-
Entidades Paraestatales Empresariales No Financieras con Participación Estatal Mayoritaria	-	-	-	-	-	-
Entidades Paraestatales Empresariales Financieras Monetarias con Participación Estatal Mayoritaria	-	-	-	-	-	-
Entidades Paraestatales Empresariales Financieras No Monetarias con Participación Estatal Mayoritaria	-	-	-	-	-	-
Fideicomisos Financieros Públicos con Participación Estatal Mayoritaria	-	-	-	-	-	-
Total del Gasto	65,445.3	10,284.7	75,730.0	71,048.0	71,048.0	4,682.0



L.C. Oscar Octavio Ortiz Avila
Subdirector de Administración y Finanzas



Mtro. Manuel Felipe Valerio Uresti
Director de Planeación y Administración




Mtra. Marcela Góngora Espinosa
Directora General

Tecnológico de Estudios Superiores de Huixquilucan
 Estado Analítico del Ejercicio del Presupuesto de Egresos
 Clasificación Administrativa
 al 31 de Diciembre de 2019
 (Miles de Pesos)

Concepto	Egresos					Subejercicio
	Aprobado	Ampliaciones/ (Reducciones)	Modificado	Devengado	Pagado	
	1	2	3 = (1 + 2)	4	5	
Tecnológico de Estudios Superiores de Huixquilucan	65,445.3	10,284.7	75,730.0	71,048.0	71,048.0	4,682.0
			-			-
			-			-
			-			-
			-			-
			-			-
			-			-
			-			-
			-			-
			-			-
Total del Gasto	65,445.3	10,284.7	75,730.0	71,048.0	71,048.0	4,682.0


 L.C. Oscar Octavio Ortiz Avila
 Subdirector de Administración y Finanzas


 Mtro. Manuel Felipe Valero Uresti
 Director de Planeación y Administración



 Mtra. Maribel Góngora Espinosa
 Directora General

Tecnológico de Estudios Superiores de Huixquilucan
 Estado Analítico del Ejercicio del Presupuesto de Egresos
 Clasificación Económica (por Tipo de Gasto)
 al 31 de Diciembre de 2019
 (Miles de Pesos)

Concepto	Egresos					Subejercicio 6 = (3 - 4)
	Aprobado	Ampliaciones/ (Reducciones)	Modificado	Devengado	Pagado	
	1	2	3 = (1 + 2)	4	5	
Gasto Corriente	58,919.8	3,315.5	62,235.3	57,553.5	57,553.5	4,681.8
Gasto de Capital	6,525.5	450.0	6,975.5	6,975.3	6,975.3	0.2
Amortización de la Deuda y Disminución de Pasivos	-	6,519.2	6,519.2	6,519.2	6,519.2	-
Pensiones y Jubilaciones	-	-	-	-	-	-
Participaciones	-	-	-	-	-	-
Total del Gasto	65,445.3	10,284.7	75,730.0	71,048.0	71,048.0	4,682.0



L.C. Oscar Octavio Ortiz Avila
 Subdirector de Administración y Finanzas



Mtro. Manuel Felipe Valerio Uresti
 Director de Planeación y Administración



Mtra. Maribel Góngora Espinosa
 Directora General

Tecnológico de Estudios Superiores de Huixquilucan Estado Analítico del Ejercicio del Presupuesto de Egresos Clasificación por Objeto del Gasto (Capítulo y Concepto) Del 01 de Enero al 31 de diciembre de 2019						
Concepto	Egresos					Subejercicio 6 = (3-4)
	Aprobado 1	Ampliaciones/ (Reducciones) 2	Modificado 3 = (1+2)	Devengado 4	Pagado 5	
Servicios Personales	42,845,128.00	1,128,016.00	43,973,144.00	40,562,285.24	0.00	3,410,858.76
Remuneraciones al Personal de Carácter Permanente	25,963,050.00	-1,530,377.13	24,432,672.87	22,664,321.50		1,768,351.37
Remuneraciones al Personal de Carácter Transitorio			0.00			0.00
Remuneraciones Adicionales y Especiales	7,949,132.00	1,446,097.42	9,395,229.42	8,508,798.75		886,430.67
Seguridad Social	5,147,565.00	619,222.00	5,766,807.00	5,602,148.43		164,658.57
Otras Prestaciones Sociales y Económicas	3,565,461.00	593,073.71	4,158,554.71	3,752,798.11		405,756.60
Previsiones			0.00			0.00
Pago de Estímulos a Servidores Públicos	219,880.00		219,880.00	34,218.45		185,661.55
Materiales y Suministros	5,257,132.00	1,237,448.00	6,494,580.00	6,374,397.75		120,182.25
Materiales de Administración, Emisión de Documentos y Artículos Oficiales	2,011,146.00	743,047.83	2,754,193.83	2,698,217.56		55,976.07
Alimentos y Utensilios	173,881.00	4,393.00	178,274.00	121,044.70		57,229.30
Materias Primas y Materiales de Producción y Comercialización	116,500.00	-76,426.68	40,073.32	39,124.86		948.46
Materiales y Artículos de Construcción y de Reparación	670,017.00	612,137.86	1,282,154.86	1,281,867.59		287.27
Productos Químicos, Farmacéuticos y de Laboratorio	887,441.00	131,916.80	1,019,357.80	1,013,775.49		5,582.31
Combustibles, Lubricantes y Aditivos	440,100.00	0.00	440,100.00	440,056.03		43.97
Vestuario, Blancos, Prendas de Protección y Artículos Deportivos	386,590.00	-147,855.49	238,734.51	238,731.58		2.93
Materiales y Suministros Para Seguridad			0.00			0.00
Herramientas, Refacciones y Accesorios Menores	571,457.00	-29,765.12	541,691.88	541,579.94		111.94
Servicios Generales	10,817,578.00	950,000.00	11,767,578.00	10,616,837.01	0.00	1,150,740.99
Servicios Básicos	734,292.00	-70,603.88	663,688.12	448,239.27		215,448.85
Servicios de Arrendamiento			0.00			0.00
Servicios Profesionales, Científicos, Técnicos y Otros	6,414,282.00	-1,083,202.31	5,331,079.69	4,610,163.96		720,895.73
Servicios						
Servicios Financieros, Bancarios y Comerciales	484,016.00	-43,384.00	440,632.00	423,120.49		17,511.51
Servicios de Instalación, Reparación, Mantenimiento y Conservación	1,356,593.00	2,679,951.97	4,036,544.97	3,813,217.17		123,327.80
Servicios de Comunicación Social y Publicidad	194,407.00	46,838.88	241,245.88	173,681.46		67,564.42
Servicios de Traslado y Viáticos	103,630.00	-103,200.00	430.00			430.00
Servicios Oficiales	259,000.00	-243,821.00	15,179.00	15,103.44		75.56
Otros Servicios Generales	1,271,358.00	-232,579.66	1,038,778.34	1,033,291.22		5,487.12
Transferencias, Asignaciones, Subsidios y Otras Ayudas	1,775,455.00	-810,000.00	1,165,455.00	1,165,311.99	0.00	143.01
Transferencias Internas y Asignaciones al Sector Público		0.00	0.00			0.00
Transferencias al Resto del Sector Público		0.00	0.00			0.00
Subsidios y Subvenciones	0.00	0.00	0.00	0.00	0.00	0.00
Ayudas Sociales	1,775,455.00	-810,000.00	1,165,455.00	1,165,311.99		143.01
Pensiones y Jubilaciones			0.00			0.00
Transferencias a Fideicomisos, Mandatos y Otros Análogos			0.00			0.00
Transferencias a la Seguridad Social			0.00			0.00
Donativos			0.00			0.00
Transferencias al Exterior			0.00			0.00
Bienes Muebles, Inmuebles e Intangibles	3,750,000.00	2,060,000.00	5,810,000.00	5,806,960.59	0.00	39.41
Mobiliario y Equipo de Administración	1,904,000.00	2,293,804.70	4,197,804.70	4,197,785.29		39.41
Mobiliario y Equipo Educativo y Recreativo	53,750.00	393,916.98	447,666.98	447,666.98		0.00
Equipo e Instrumental Médico y de Laboratorio	5,300.00	-1,491.00	3,809.00	3,809.00		0.00
Vehículos y Equipo de Transporte			0.00			0.00
Equipo de Defensa y Seguridad			0.00			0.00
Maquinaria, Otros Equipos y Herramientas		376,412.49	376,412.49	376,412.49	0.00	0.00
Activos Biológicos			0.00			0.00
Bienes Inmuebles			0.00			0.00
Activos Intangibles	1,786,950.00	-1,002,843.17	784,106.83	784,306.83	0.00	0.00
Inversión Pública	1,000,000.00	-1,000,000.00	0.00	0.00	0.00	0.00
Obra Pública en Bienes de Dominio Público	1,000,000.00	-1,000,000.00	0.00			0.00
Obra Pública en Bienes Propios			0.00			0.00
Proyectos Productivos y Acciones de Fomento			0.00			0.00
Inversiones Financieras y Otras	0.00	0.00	0.00	0.00	0.00	0.00
Inversiones Para el Fomento de Actividades Productivas.			0.00			0.00
Acciones y Participaciones de Capital			0.00			0.00
Compra de Títulos y Valores			0.00			0.00
Concesión de Préstamos			0.00			0.00
Inversiones en Fideicomisos, Mandatos y Otros Análogos			0.00			0.00
Otras Inversiones Financieras			0.00			0.00
Provisiones para Contingencias y Otras Erogaciones Especiales			0.00			0.00
Participaciones y Aportaciones	0.00	0.00	0.00	0.00	0.00	0.00
Participaciones			0.00			0.00
Aportaciones			0.00			0.00
Convenios			0.00			0.00
Deuda Pública	0.00	6,519,203.62	6,519,203.62	6,519,203.62	0.00	0.00
Amortización de la Deuda Pública		0.00	0.00	0.00	0.00	0.00
Intereses de la Deuda Pública			0.00			0.00
Comisiones de la Deuda Pública			0.00			0.00
Gastos por Coberturas			0.00			0.00
Costo por Coberturas			0.00			0.00
Apoyos Financieros			0.00			0.00
Adeudos de Ejercicios Fiscales Anteriores (Adefas)	0.00	6,519,203.62	6,519,203.62	6,519,203.62	0.00	0.00
Total del Gasto	65,445,293.00	10,284,867.62	75,729,960.62	71,047,996.20	0.00	4,681,964.42

Base control de diez verdades comprobadas que los Estados Financieros y sus notas, son razonablemente correctos y verídicos en su totalidad.

L.C. Octavio Ortiz Avila
Subdirector de Administración y Finanzas

Mtro. Miguel Felipe Moreno Orestes
Director General de Planeación y Administración

Mtra. Mariana González Esquivel
Directora General de Egresos

Tecnológico de Estudios Superiores de Huixquilucan
 Estado Analítico del Ejercicio del Presupuesto de Egresos
 Clasificación Funcional (Finalidad y Función)
 al 31 de Diciembre de 2019
 (Miles de Pesos)

Concepto	Egresos					Subejercicio 6 = (3 - 4)
	Aprobado	Ampliaciones/ (Reducciones)	Modificado	Devengado	Pagado	
	1	2	3 = (1 + 2)	4	5	
Gobierno	-	-	-	-	-	-
Legislación	-	-	-	-	-	-
Justicia	-	-	-	-	-	-
Coordinación de la Política de Gobierno	-	-	-	-	-	-
Relaciones Exteriores	-	-	-	-	-	-
Asuntos Financieros y Hacendarios	-	-	-	-	-	-
Seguridad Nacional	-	-	-	-	-	-
Asuntos de Orden Público y de Seguridad Interior	-	-	-	-	-	-
Otros Servicios Generales	-	-	-	-	-	-
Desarrollo Social	85,445.3	7,064.6	92,510.0	71,048.0	53,698.7	12,867.3
Protección Ambiental	-	-	-	-	-	-
Vivienda y Servicios a la Comunidad	-	-	-	-	-	-
Salud	-	-	-	-	-	-
Recreación, Cultura y Otras Manifestaciones Sociales	-	-	-	-	-	-
Educación	65,445.3	7,064.6	72,510.0	71,048.0	53,698.7	12,867.3
Protección Social	-	-	-	-	-	-
Otros Asuntos Sociales	-	-	-	-	-	-
Desarrollo Económico	-	-	-	-	-	-
Asuntos Económicos, Comerciales y Laborales en General	-	-	-	-	-	-
Agropecuaria, Silvicultura, Pesca y Caza	-	-	-	-	-	-
Combustibles y Energía	-	-	-	-	-	-
Minería, Manufacturas y Construcción	-	-	-	-	-	-
Transporte	-	-	-	-	-	-
Comunicaciones	-	-	-	-	-	-
Turismo	-	-	-	-	-	-
Ciencia, Tecnología e Innovación	-	-	-	-	-	-
Otras no Clasificadas en Funciones Anteriores	-	17,349.3	17,349.3	-	17,349.3	17,349.3
Transacciones de la Deuda Pública / Costo Financiero de la Deuda	-	-	-	-	-	-
Transferencias, Participaciones y Aportaciones entre Diferentes Niveles y Órdenes de Gobierno	-	-	-	-	-	-
Saneamiento del Sistema Financiero	-	-	-	-	-	-
Adeudos de Ejercicios Fiscales Anteriores	-	17,349.3	17,349.3	-	17,349.3	17,349.3
Total del Gasto	65,445.3	10,284.7	75,730.0	71,048.0	71,048.0	4,682.0

L.C. Oscar Octavio Ortiz Avila
 Subdirector de Administración y Finanzas

Mtro. Manuel Felipe Valerio Uresti
 Director de Planeación y Administración

Mtro. Manuel González Espinosa
 Directora General

Tecnológico de Estudios Superiores de Huixquilucan
Gasto por Categoría Programática
Del 1 de Enero al 31 de Diciembre de 2019
(Miles de Pesos)

Concepto	Egresos					Subejercicio 6=(3 - 4)		
	Aprobado	Ampliaciones/(Reducciones)	Modificado	Devengado	Pagado			
	1	2	3=(1 + 2)	4	5			
Programas	65,445.3	-	7,064.6	58,380.7	71,048.0	53,698.7	-	12,667.3
Subsidios: Sector Social y Privado o Entidades Federativas y Municipios	-	-	-	-	-	-	-	-
Sujetos o Reglas de Operación	-	-	-	-	-	-	-	-
Otros Subsidios	-	-	-	-	-	-	-	-
Desempeño de las Funciones	65,445.3	-	7,064.6	58,380.7	71,048.0	53,698.7	-	12,667.3
Prestación de Servicios Públicos	65,445.3	-	7,064.6	58,380.7	71,048.0	53,698.7	-	12,667.3
Provisión de Bienes Públicos	-	-	-	-	-	-	-	-
Planeación, Seguimiento y Evaluación de Políticas Públicas	-	-	-	-	-	-	-	-
Promoción y Fomento	-	-	-	-	-	-	-	-
Regulación y Supervisión	-	-	-	-	-	-	-	-
Funciones de las Fuerzas Armadas (Únicamente Gobierno Federal)	-	-	-	-	-	-	-	-
Específicos	-	-	-	-	-	-	-	-
Proyectos de Inversión	-	-	-	-	-	-	-	-
Administrativos y de Apoyo	-	-	-	-	-	-	-	-
Apoyo al Proceso Presupuestario y para Mejorar la Eficiencia Institucional	-	-	-	-	-	-	-	-
Apoyo a la Función Pública y al Mejoramiento de la Gestión	-	-	-	-	-	-	-	-
Operaciones Ajenas	-	-	-	-	-	-	-	-
Compromisos	-	-	-	-	-	-	-	-
Obligaciones de Cumplimiento de Resolución Jurisdiccional	-	-	-	-	-	-	-	-
Desastres Naturales	-	-	-	-	-	-	-	-
Obligaciones	-	-	-	-	-	-	-	-
Pensiones y Jubilaciones	-	-	-	-	-	-	-	-
Aportaciones a la Seguridad Social	-	-	-	-	-	-	-	-
Aportaciones a Fondos de Estabilización	-	-	-	-	-	-	-	-
Aportaciones a Fondos de Inversión y Reestructura de Pensiones	-	-	-	-	-	-	-	-
Programa de Gasto Federalizado (Gobierno Federal)	-	-	-	-	-	-	-	-
Gasto Federalizado	-	-	-	-	-	-	-	-
Participaciones a Entidades Federativas y Municipios	-	-	-	-	-	-	-	-
Costo Financiero, Deuda o Apoyos a Deudores y Ahorradores de la Banca	-	-	-	-	-	-	-	-
Adeudos de Ejercicios Fiscales Anteriores	-	17,349.3	17,349.3	-	-	17,349.3	-	17,349.3
Total del Gasto	65,445.3	10,284.7	75,730.0	71,048.0	71,048.0	53,698.7	-	12,667.3

Lic. Oscar Octavio Ortiz Arce
Subdirector de Administración y Finanzas

Mtro. Manuel Felipe Valadez Uresti
Director de Planeación y Administración

Mtra. Marcel González Espinosa
Directora General