



Tecnológico de Estudios Superiores de Huixquilucan
 Estado Analítico del Ejercicio del Presupuesto de Egresos
 Clasificación Administrativa
 al 30 de Junio de 2021
 (Miles de Pesos)

Concepto	Egresos					Subejercicio 6 = (3 - 4)
	Aprobado	Ampliaciones/ (Reducciones)	Modificado	Devengado	Pagado	
	1	2	3 = (1 + 2)	4	5	
Entidades Paraestatales y Fideicomisos No Empresariales y No Financieros	71,447,362.0	2,243,950.7	73,691,312.7	33,242,704.2	33,242,704.2	40,448,608.5
Instituciones Públicas de Seguridad Social	-	-	-	-	-	-
Entidades Paraestatales Empresariales No Financieras con Participación Estatal Mayoritaria	-	-	-	-	-	-
Entidades Paraestatales Empresariales Financieras Monetarias con Participación Estatal Mayoritaria	-	-	-	-	-	-
Entidades Paraestatales Empresariales Financieras No Monetarias con Participación Estatal Mayoritaria	-	-	-	-	-	-
Fideicomisos Financieros Públicos con Participación Estatal Mayoritaria	-	-	-	-	-	-
Total del Gasto	71,447,362.0	2,243,950.7	73,691,312.7	33,242,704.2	33,242,704.2	40,448,608.5


 L.C. Oscar Octavio Ortiz Avila
 Subdirector de Administración y Finanzas


 Mtro. Manuel Felipe Valerio Urést
 Director de Planeación y Administración


 Lic. Martha Vianey Luque Inzunza
 Directora General

Tecnológico de Estudios Superiores de Huixquilucan
 Estado Analítico del Ejercicio del Presupuesto de Egresos
 Clasificación Administrativa
 al 30 de Junio de 2021
 (Miles de Pesos)

Concepto	Egresos					Subejercicio 6 = (3 - 4)
	Aprobado	Ampliaciones/ (Reducciones)	Modificado	Devengado	Pagado	
	1	2	3 = (1 + 2)	4	5	
Tecnológico de Estudios Superiores de Huixquilucan	71,447,362.0	2,243,950.7	73,691,312.7	33,242,704.2	33,242,704.2	40,448,608.5
			-			-
			-			-
			-			-
			-			-
			-			-
			-			-
			-			-
			-			-
Total del Gasto	71,447,362.0	2,243,950.7	73,691,312.7	33,242,704.2	33,242,704.2	40,448,608.5




L.C. Oscar Octavio Ortiz Avila
 Subdirector de Administración y Finanzas



Mtro. Manuel Felipe Valerio Uresti
 Director de Planeación y Administración



Lic. Martha Vianey Luque Inzunza
 Directora General



TECNOLÓGICO DE ESTUDIOS SUPERIORES DE HUIXQUILUCAN
Estado Analítico del Ejercicio del Presupuesto de Egresos
Clasificación Económica (por Tipo de Gasto)
(Pesos)

DEL 01 DE ENERO AL 30 DE JUNIO DE 2021


Concepto (4)	Egresos					Subejercicio (10)
	Aprobado (5)	Ampliaciones / (Reducciones) (6)	Modificado (7)	Devengado (8)	Pagado (9)	
Gasto Corriente	65,697,362.00	2,243,950.70	67,941,312.70	31,677,449.70	31,677,449.70	36,263,863.00
Gasto de Capital	5,750,000.00		5,750,000.00	1,565,254.50	1,565,254.50	4,184,745.50
Amortización de la Deuda y disminución de Pasivos						
Pensiones y Jubilaciones						
Participaciones						
Total del Gasto	71,447,362.00	2,243,950.70	73,691,312.70	33,242,704.20	33,242,704.20	40,448,608.50

"Bajo protesta de decir verdad declaramos que los estados financieros y sus notas, son razonablemente correctos y son responsabilidad del emisor".


Elaboró


L.C. Oscar Octavio Ortiz Avila
Subdirector de Administración y Finanzas

Revisó


Mtro. Manuel Felipe Valerio-Ureski
Director de Planeación y Administración

Autorizó


Lic. Martha Vianey Luque Inzunza
Directora General

Concepto (4)	Egresos						Subejercicio (10)
	Aprobado (5)	Ampliaciones/ (Reducciones) (6)	Modificado (7)	Devengado (8)	Pagado (9)		
Servicios Personales	43,986,137.0	3,148,285.0	47,134,422.0	21,802,992.1	21,802,992.1	25,331,429.9	
Remuneraciones al Personal de Cargos Permanente	27,076,985.0	2,037,364.6	29,113,949.6	13,118,046.3	13,118,046.3	15,995,903.3	
Remuneraciones al Personal de Cargos Transitorio	7,610,646.0	983,633.1	8,594,279.1	3,953,291.3	3,953,291.3	4,641,017.8	
Remuneraciones Adicionales y Especiales	5,512,276.0	464,459.4	5,977,185.4	3,242,113.1	3,242,113.1	2,735,072.3	
Seguridad Social	3,566,900.0	382,195.7	3,949,144.3	1,444,620.6	1,444,620.6	1,739,623.7	
Otras Prestaciones Sociales y Económicas	219,890.0	44,983.6	264,883.6	44,950.7	44,950.7	219,912.9	
Provisiones	-	-	-	-	-	-	
Pago de Estímulos a Servidores Públicos	5,762,540.0	770,724.1	6,533,264.1	2,037,095.9	2,037,095.9	2,964,720.1	
Materiales y Suministros	1,598,690.0	291,034.1	1,889,724.1	520,254.1	520,254.1	787,401.8	
Materiales de Administración, Emisión de Documentos y Artículos Oficiales	157,346.0	35,070.4	192,225.6	32,851.9	32,851.9	89,423.8	
Alimentos y Utensilios	75,235.0	17,889.0	93,124.0	25,136.0	25,136.0	32,100.0	
Materiales y Artículos de Construcción y de Reparación	2,130,240.0	174,499.8	2,304,739.8	638,392.7	638,392.7	1,317,347.6	
Productos Químicos, Farmacéuticos y de Laboratorio	810,673.0	148,721.3	959,394.3	316,889.0	316,889.0	345,062.7	
Combustibles, Lubrificantes y Aditivos	518,950.0	24,790.0	543,740.0	230,697.5	230,697.5	283,502.5	
Vestuario, Blancos, Prendas de Protección y Artículos Deportivos	145,996.0	25,315.0	171,311.0	82,167.2	82,167.2	38,519.9	
Materiales y Suministros Para Seguridad	325,520.0	53,404.5	378,924.5	190,747.6	190,747.6	81,367.9	
Herramientas, Refacciones y Accesorios Menores	-	-	-	-	-	-	
Servicios Generales	14,173,774.0	1,660,554.0	15,834,328.0	7,327,039.7	7,327,039.7	6,723,465.0	
Servicios Básicos	1,154,698.0	1,660,554.0	2,815,252.0	2,195,014.1	2,195,014.1	620,237.9	
Servicios de Arrendamiento	-	-	-	-	-	-	
Servicios Profesionales, Científicos, Técnicos y Otros Servicios	7,835,649.0	807,647.9	8,643,296.9	2,719,045.2	2,719,045.2	4,408,956.0	
Servicios Financieros, Bancarios y Comerciales	471,951.0	64,452.3	536,403.3	294,170.1	294,170.1	242,239.2	
Servicios de Instalación, Reparación, Mantenimiento y Conservación	3,488,232.0	1,106,654.7	4,594,886.7	1,529,348.3	1,529,348.3	852,229.0	
Servicios de Comunicación Social y Publicidad	53,488.0	19,288.4	72,776.4	29,989.0	29,989.0	42,790.4	
Servicios de Traslado y Viajes	34,030.0	8,750.0	42,780.0	691.0	691.0	24,589.0	
Servicios Oficiales	-	-	-	-	-	-	
Otros Servicios Generales	1,035,726.0	55,488.6	1,091,214.6	559,785.0	559,785.0	532,429.6	
Transferencias, Asignaciones, Subsidios y Otras Ayudas	1,774,911.0	10,341.0	1,785,252.0	510,322.1	510,322.1	1,254,247.9	
Transferencias Internas y Asignaciones al Sector Público	-	-	-	-	-	-	
Ayudas Sociales	1,774,911.0	10,341.0	1,785,252.0	510,322.1	510,322.1	1,254,247.9	
Bienes Muebles, Inmuebles e Intangibles	5,750,000.0	-	5,750,000.0	1,565,284.5	1,565,284.5	4,184,745.5	
Mobiliario y Equipo de Administración	4,704,000.0	1,013,902.2	5,717,902.2	402,090.6	402,090.6	3,298,037.1	
Mobiliario y Equipo Educativo, Recreativo	99,050.0	3,828.0	102,878.0	3,828.0	3,828.0	99,050.0	
Equipo e Instrumental Médico y de Laboratorio	-	-	-	-	-	-	
Vehículos y Equipo de Transporte	-	-	-	-	-	-	
Maquinaria, Otros Equipos y Herramientas	646,950.0	1,155,661.6	1,802,611.6	1,155,661.6	1,155,661.6	797,658.4	
Activos Intangibles	-	145,587.4	145,587.4	801,362.6	3,704.3	-	
Deuda Pública	-	-	-	-	-	-	
Aditivos de Ejercicios Fiscales Anteriores (Adidas)	-	-	-	-	-	-	
Total del Gasto	71,447,362.0	2,243,950.7	73,691,312.7	33,242,704.3	33,242,704.3	40,448,608.4	

"Bajo protesta de decir verdad declaramos que los estados financieros y sus notas, son razonablemente correctos y son responsabilidad del emisor".

Elaboró

L.C. Oscar Octavio Ortiz Avila
Subdirector de Administración Y Finanzas

Revisó

Mtro. Manuel Felipe Valerio Uresti
Director de Planeación Y Administración

Autorizó

Lic. Mariana Vianey Luque Inzunza
Directora General



TECNOLÓGICO DE ESTUDIOS SUPERIORES DE HUIXQUILLUCAN TESH
Estado Analítico del Ejercicio del Presupuesto de Egresos
Clasificación Funcional
(Pesos)

DEL 01 ENERO AL 30 DE JUNIO DE 2021

Concepto (4)	Egresos					Subejercicio (10)
	Aprobado (5)	Ampliaciones / Reducciones (6)	Modificado (7)	Devengado (8)	Pagado (9)	
Gobierno Legislación Justicia Coordinación de la Política de Gobierno Relaciones Exteriores Asuntos Financieros y Hacendarios Seguridad Nacional Asuntos de Orden Público y de Seguridad Interior Otros Servicios Generales Desarrollo Social Protección Ambiental Vivienda y Servicios a la Comunidad Salud Recreación, Cultura y Otras Manifestaciones Sociales Educación Protección Social Otros Asuntos Sociales Desarrollo Económico Asuntos Económicos, Comerciales y Laborales en General Agropecuaria, Silvicultura, Pesca y Caza Combustibles y Energía Minería, Manufacturas y Construcción Transporte Comunicaciones Turismo Ciencia, Tecnología e Innovación Otras Industrias y Otros Asuntos Económicos Otras no Clasificadas en Funciones Anteriores Transacciones de la Deuda Pública / Costo Financiero de la Deuda Transferencias, Participaciones y Aportaciones entre Diferentes Niveles y Ordenes de Gobierno Saneamiento del Sistema Financiero Adendos de Ejercicios Fiscales Anteriores	71,447,362.00	2,243,950.70	73,691,312.70	33,242,704.30	33,242,704.30	40,448,608.40
Total del Gasto	71,447,362.00	2,243,950.70	73,691,312.70	33,242,704.30	33,242,704.30	40,448,608.40

"Bajo protesta de decir verdad declaramos que los estados financieros y sus notas, son razonablemente correctos y son responsabilidad del emisor".

Elaboró

 L. C. Oscar Ocampo Ortiz Zúñiga
 Subdirector de Administración y Finanzas

Revisó

 Mtro. Manuel Felipe Valerio Uresti
 Director de Planeación y Administración

Autorizó

 Lic. Martha Varney Luque Inzunza
 Directora General

Tecnológico de Estudios Superiores de Huixquilucan
 Gasto por Categoría Programática
 Del 1 de Enero al 30 de Junio de 2018
 (Miles de Pesos)

Concepto	Egresos					Subejercicio 6=(3 - 4)
	Aprobado 1	Ampliaciones/(R educiones) 2	Modificado 3=(1 + 2)	Devengado 4	Pagado 5	
Programas	63,514.2	1,389.9	64,904.1	19,971.4	-	44,932.7
Subsidios: Sector Social y Privado o Entidades Federativas y Municipios	-	-	-	-	-	-
Sujetos o Reglas de Operación	-	-	-	-	-	-
Otros Subsidios	-	-	-	-	-	-
Desempeño de las Funciones	63,514.2	1,389.9	64,904.1	19,971.4	-	44,932.7
Prestación de Servicios Públicos	-	-	-	-	-	-
Provisión de Bienes Públicos	-	-	-	-	-	-
Planeación, Seguimiento y Evaluación de Políticas Públicas	-	-	-	-	-	-
Promoción y Fomento	-	-	-	-	-	-
Regulación y Supervisión	-	-	-	-	-	-
Funciones de las Fuerzas Armadas (Únicamente Gobierno Federal)	-	-	-	-	-	-
Específicos	-	-	-	-	-	-
Proyectos de Inversión	-	-	-	-	-	-
Administrativos y de Apoyo	-	-	-	-	-	-
Apoyo al Proceso Presupuestario y para Mejorar la Eficiencia Institucional	-	-	-	-	-	-
Apoyo a la Función Pública y al Mejoramiento de la Gestión	-	-	-	-	-	-
Operaciones Ajenas	-	-	-	-	-	-
Compromisos	-	-	-	-	-	-
Obligaciones de Cumplimiento de Resolución Jurisdiccional	-	-	-	-	-	-
Desastres Naturales	-	-	-	-	-	-
Obligaciones	-	-	-	-	-	-
Pensiones y Jubilaciones	-	-	-	-	-	-
Aportaciones a la Seguridad Social	-	-	-	-	-	-
Aportaciones a Fondos de Estabilización	-	-	-	-	-	-
Aportaciones a Fondos de Inversión y Reestructura de Pensiones	-	-	-	-	-	-
Programa de Gasto Federalizado (Gobierno Federal)	-	-	-	-	-	-
Gasto Federalizado	-	-	-	-	-	-
Participaciones a Entidades Federativas y Municipios	-	-	-	-	-	-
Costo Financiero, Deuda o Apoyos a Deudoras y Ahorradores de la Banca	-	-	-	-	-	-
Adeudos de Ejercicios Fiscales Anteriores	-	-	-	-	-	-
Total del Gasto	63,514.2	1,389.9	64,904.1	19,971.4	-	44,932.7

Lic. Oscar Osorio Ortiz Avila
 Subdirector de Administración y Finanzas



Mtro. Manuel Felipe Valero Urrutia
 Director de Planeación y Administración



Mtra. Karibel Góngora Espinosa
 Directora General

