

Tecnológico de Estudios Superiores de Huixquilucan
Estado Analítico del Ejercicio del Presupuesto de Egresos
Clasificación Administrativa
al 30 de Junio de 2020
(Miles de Pesos)

Concepto	Egresos					Subejercicio 6 = (3 - 4)
	Aprobado	Ampliaciones/ (Reducciones)	Modificado	Devengado	Pagado	
	1	2	3 = (1 + 2)	4	5	
Entidades Paraestatales y Fideicomisos No Empresariales y No Financieros	67,297.5	3,958.4	71,255.9	32,127.5	32,127.5	39,128.4
Instituciones Públicas de Seguridad Social	-	-	-	-	-	-
Entidades Paraestatales Empresariales No Financieras con Participación Estatal Mayoritaria	-	-	-	-	-	-
Entidades Paraestatales Empresariales Financieras Monetarias con Participación Estatal Mayoritaria	-	-	-	-	-	-
Entidades Paraestatales Empresariales Financieras No Monetarias con Participación Estatal Mayoritaria	-	-	-	-	-	-
Fideicomisos Financieros Públicos con Participación Estatal Mayoritaria	-	-	-	-	-	-
Total del Gasto	67,297.5	3,958.4	71,255.9	32,127.5	32,127.5	39,128.4



L.C. Oscar Octavio Ortiz Avila
Subdirector de Administración y Finanzas



Mtro. Manuel Felipe Valerio Urea
Director de Planeación y Administración


Mtra. Maribel Góngora Espinosa
Directora General

Tecnológico de Estudios Superiores de Huixquilucan
Estado Analítico del Ejercicio del Presupuesto de Egresos
Clasificación Administrativa
al 30 de Junio de 2020
(Miles de Pesos)

Concepto	Egresos					Subejercicio 6 = (3 - 4)
	Aprobado	Ampliaciones/ (Reducciones)	Modificado	Devengado	Pagado	
	1	2	3 = (1 + 2)	4	5	
Tecnológico de Estudios Superiores de Huixquilucan	67,297.5	3,958.4	71,255.9	32,127.5	32,127.5	39,128.4
			-			-
			-			-
			-			-
			-			-
			-			-
			-			-
			-			-
			-			-
Total del Gasto	67,297.5	3,958.4	71,255.9	32,127.5	32,127.5	39,128.4


 L.C. Oscar Octavio Ortiz Avila
 Subdirector de Administración y Finanzas


 Mtro. Manuel Felipe Valero Brest
 Director de Planeación y Administración


 Mtra. Maribel Córdova Espinosa
 Directora General

Tecnológico de Estudios Superiores de Huixquilucan
Estado Analítico del Ejercicio del Presupuesto de Egresos
Clasificación Económica (por Tipo de Gasto)
al 30 de Junio de 2020
(Miles de Pesos)


Concepto	Egresos					Subejercicio 6 = (3 - 4)
	Aprobado	Ampliaciones/ (Reducciones)	Modificado	Devengado	Pagado	
	1	2	3 = (1 + 2)	4	5	
Gasto Corriente	63,547.5	1,940.4	65,487.9	28,908.4	28,908.4	36,579.5
Gasto de Capital	3,750.0	2,018.0	5,768.0	3,219.1	3,219.1	2,548.9
Amortización de la Deuda y Disminución de Pasivos	-	-	-	-	-	-
Pensiones y Jubilaciones	-	-	-	-	-	-
Participaciones	-	-	-	-	-	-
Total del Gasto	67,297.5	3,958.4	71,255.9	32,127.5	32,127.5	39,128.4



L.C. Oscar Octavio Ortiz Avila
Subdirector de Administración y Finanzas



Mtro. Maquel Felipe Valerio Uresti
Director de Planeación y Administración



Mtra. Maribel Góngora Espinosa
Directora General

Tecnológico de Estudios Superiores de Huixquilucan Estado Analítico del Ejercicio del Presupuesto de Egresos Clasificación por Objeto del Gasto (Capítulo y Concepto) Del 01 de enero al 30 de junio de 2020						
Concepto	Egresos					Subejercicio 6 = (3-4)
	Aprobado 1	Ampliaciones/ (Reducciones) 2	Modificado 3 = (1+2)	Devengado 4	Pagado 5	
Servicios Personales	43,365,682.00	1,458,381.00	44,824,063.00	19,678,954.18	0.00	25,145,108.82
Remuneraciones al Personal de Carácter Permanente	26,473,177.00	172,971.00	26,646,148.00	12,034,688.50		14,611,459.50
Remuneraciones al Personal de Carácter Transitorio			0.00			0.00
Remuneraciones Adicionales y Especiales	7,956,803.00	634,200.00	8,591,003.00	3,380,364.81		5,200,638.19
Seguridad Social	5,149,936.00	444,060.00	5,593,996.00	2,854,138.56		2,739,857.44
Otras Prestaciones Sociales y Económicas	3,565,866.00	207,150.00	3,773,036.00	1,399,762.31		2,373,273.69
Previsiones			0.00			0.00
Pago de Estímulos a Servidores Públicos	219,880.00		219,880.00	0.00		219,880.00
Materiales y Suministros	5,023,734.00	2,600,000.00	7,523,734.00	3,943,110.99		3,580,623.01
Materiales de Administración, Emisión de Documentos y Artículos Oficiales	1,910,595.00	510,068.82	2,420,663.82	1,199,316.64		1,221,347.18
Alimentos y Utensilios	171,419.00	12,485.68	183,904.68	44,613.70		139,290.99
Materiales Primas y Materiales de Producción y Comercialización	110,675.00	-55,175.00	55,500.00	0.00		55,500.00
Materiales y Artículos de Construcción y de Reparación	636,519.00	1,758,988.10	2,395,507.10	1,423,393.58		972,113.52
Productos Químicos, Farmacéuticos y de Laboratorio	866,285.00	8,171.72	874,456.72	384,862.72		489,594.00
Combustibles, Lubricantes y Aditivos	418,095.00	0.00	418,095.00	192,990.00		225,105.00
Vestuario, Blancos, Prendas de Protección y Artículos Deportivos	367,261.00	2,308.00	369,569.00	50,329.60		319,239.10
Materiales y Suministros Para Seguridad			0.00			0.00
Herramientas, Refacciones y Accesorios Menores	542,865.00	263,152.67	806,037.67	647,604.45		158,433.22
Servicios Generales	13,383,210.00	-2,018,000.00	11,365,210.00	4,669,600.29	0.00	6,695,709.71
Servicios Básicos	697,578.00	2,530.99	700,108.99	224,447.99		475,661.00
Servicios de Arrendamiento			0.00			0.00
Servicios Profesionales, Científicos, Técnicos y Otros	6,280,814.00	-960,888.50	5,329,925.50	1,862,896.63		3,477,028.87
Servicios Financieros, Bancarios y Comerciales	478,851.00	171,568.89	650,419.89	277,730.43		372,689.46
Servicios de Instalación, Reparación, Mantenimiento y Conservación	4,125,696.00	-1,163,040.37	2,962,655.63	1,538,555.25		1,424,100.38
Servicios de Comunicación Social y Publicidad	184,888.00	21,721.72	206,609.72	70,571.72		135,838.00
Servicios de Traslado y Viáticos	100,170.00	-45,236.00	54,934.00	0.00		54,934.00
Servicios Oficiales	246,050.00	-43,053.73	202,996.27	77,096.27		125,900.00
Otros Servicios Generales	1,259,563.00	-1,603.00	1,257,960.00	628,202.00		629,758.00
Transferencias, Asignaciones, Subsidios y Otras Ayudas	1,774,911.00	0.00	1,774,911.00	616,882.20	0.00	1,158,028.80
Transferencias Internas y Asignaciones al Sector Público		0.00	0.00			0.00
Transferencias al Resto del Sector Público		0.00	0.00			0.00
Subsidios y Subvenciones	0.00	0.00	0.00	0.00	0.00	0.00
Ayudas Sociales	1,774,911.00		1,774,911.00	616,882.20		1,158,028.80
Pensiones y Jubilaciones			0.00			0.00
Transferencias a Fideicomisos, Mandatos y Otros Análogos			0.00			0.00
Transferencias a la Seguridad Social			0.00			0.00
Donativos			0.00			0.00
Transferencias al Exterior			0.00			0.00
Bienes Muebles, Inmuebles e Intangibles	3,750,000.00	2,018,000.00	5,768,000.00	3,218,086.75	0.00	2,549,913.25
Mobiliario y Equipo de Administración	1,904,000.00	1,532,885.34	3,436,885.34	2,532,574.97		904,310.37
Mobiliario y Equipo Educativo y Recreativo	53,750.00	-53,750.00	0.00			0.00
Equipo e Instrumental Médico y de Laboratorio	5,300.00	-697.12	4,602.88	4,602.88		4,602.88
Vehículos y Equipo de Transporte			0.00			0.00
Equipo de Defensa y Seguridad			0.00			0.00
Maquinaria, Otros Equipos y Herramientas		191,530.50	191,530.50	191,530.50	0.00	0.00
Activos Biológicos			0.00			0.00
Bienes Inmuebles			0.00			0.00
Activos Intangibles	1,786,950.00	348,031.28	2,134,981.28	494,981.28	0.00	1,540,000.00
Inversión Pública	0.00	0.00	0.00	0.00	0.00	0.00
Obra Pública en Bienes de Dominio Público			0.00			0.00
Obra Pública en Bienes Propios			0.00			0.00
Proyectos Productivos y Acciones de Fomento			0.00			0.00
Inversiones Financieras y Otras	0.00	0.00	0.00	0.00	0.00	0.00
Inversiones Para el Fomento de Actividades Productivas			0.00			0.00
Acciones y Participaciones de Capital			0.00			0.00
Compra de Títulos y Valores			0.00			0.00
Concesión de Préstamos			0.00			0.00
Inversiones en Fideicomisos, Mandatos y Otros Análogos			0.00			0.00
Otras Inversiones Financieras			0.00			0.00
Provisiones para Contingencias y Otras Erogaciones Especiales			0.00			0.00
Participaciones y Aportaciones	0.00	0.00	0.00	0.00	0.00	0.00
Participaciones			0.00			0.00
Aportaciones			0.00			0.00
Convenios			0.00			0.00
Deuda Pública	0.00	0.00	0.00	0.00	0.00	0.00
Amortización de la Deuda Pública		0.00	0.00	0.00	0.00	0.00
Intereses de la Deuda Pública			0.00			0.00
Comisiones de la Deuda Pública			0.00			0.00
Gastos de la Deuda Pública			0.00			0.00
Costo por Coberturas			0.00			0.00
Apoyos Financieros			0.00			0.00
Adeudos de Ejercicios Fiscales Anteriores (Adéfes)	0.00		0.00		0.00	0.00
Total del Gasto	67,297,537.00	3,958,381.00	71,255,918.00	32,127,534.41	0.00	39,128,383.59

"Bajo protesta de decir verdad certifico que los estados financieros y sus notas, con razonablemente exactitud reflejan el desempeño del ejercicio."

L.C. Oscar Octavio Cruz Villalva
Subdirector de Administración y Finanzas

Mtro. Mario Flores Valero Ures
Director de Planeación y Evaluación


Mtra. Maribel González Espinosa
Directora General

Tecnológico de Estudios Superiores de Huixquilucan
Estado Analítico del Ejercicio del Presupuesto de Egresos
Clasificación Funcional (Finalidad y Función)
al 30 de Junio de 2020
(Miles de Pesos)

Concepto	Egresos					Subejercicio 6 = (3 - 4)
	Aprobado	Ampliaciones/ (Reducciones)	Modificado	Devengado	Pagado	
	1	2	3 = (1 + 2)	4	5	
Gobierno						
Legislación						
Justicia						
Coordinación de la Política de Gobierno						
Relaciones Exteriores						
Asuntos Financieros y Hacendarios						
Seguridad Nacional						
Asuntos de Orden Público y de Seguridad Interior						
Otros Servicios Generales						
Desarrollo Social	67,297.5	3,958.4	71,255.9	32,127.5	32,127.5	39,128.4
Protección Ambiental						
Vivienda y Servicios a la Comunidad						
Salud						
Recreación, Cultura y Otras Manifestaciones Sociales						
Educación	67,297.5	3,958.4	71,255.9	32,127.5	32,127.5	39,128.4
Protección Social						
Otros Asuntos Sociales						
Desarrollo Económico						
Asuntos Económicos, Comerciales y Laborales en General						
Agropecuaria, Silvicultura, Pesca y Caza						
Combustibles y Energía						
Minería, Manufacturas y Construcción						
Transporte						
Comunicaciones						
Turismo						
Ciencia, Tecnología e Innovación						
Otras no Clasificadas en Funciones Anteriores						
Transacciones de la Deuda Pública / Costo Financiero de la Deuda						
Transferencias, Participaciones y Aportaciones entre Diferentes Niveles y Órdenes de Gobierno						
Saneamiento del Sistema Financiero						
Adeudos de Ejercicios Fiscales Anteriores						
Total del Gasto	67,297.5	3,958.4	71,255.9	32,127.5	32,127.5	39,128.4



 L.C. Oscar Octavio Ortiz Riva
 Subdirector de Administración y Finanzas


 Mtro. Manuel Falpa Valerio Ortega
 Director de Planeación y Administración



 Mtro. Maribel Góngora Espinosa
 Directora General

Tecnológico de Estudios Superiores de Huixquilucan
Gasto por Categoría Programática
Del 1 de Enero al 30 de Junio de 2020
(Miles de Pesos)

Concepto	Egresos					Subejercicio 6=(3 - 4)
	Aprobado	Ampliaciones/(Reducciones)	Modificado	Devengado	Pagado	
	1	2	3=(1 + 2)	4	5	
Programas	67,297.5	3,958.4	71,255.9	32,127.5	32,127.5	39,128.4
Subsidios: Sector Social y Privado o Entidades Federativas y Municipios	-	-	-	-	-	-
Sujetos o Reglas de Operación	-	-	-	-	-	-
Otros Subsidios	-	-	-	-	-	-
Desempeño de las Funciones	67,297.5	3,958.4	71,255.9	32,127.5	32,127.5	39,128.4
Prestación de Servicios Públicos	67,297.5	3,958.4	71,255.9	32,127.5	32,127.5	39,128.4
Provisión de Bienes Públicos	-	-	-	-	-	-
Planeación, Seguimiento y Evaluación de Políticas Públicas	-	-	-	-	-	-
Promoción y Fomento	-	-	-	-	-	-
Regulación y Supervisión	-	-	-	-	-	-
Funciones de las Fuerzas Armadas (Únicamente Gobierno Federal)	-	-	-	-	-	-
Específicos	-	-	-	-	-	-
Proyectos de Inversión	-	-	-	-	-	-
Administrativos y de Apoyo	-	-	-	-	-	-
Apoyo al Proceso Presupuestario y para Mejorar la Eficiencia Institucional	-	-	-	-	-	-
Apoyo a la Función Pública y al Mejoramiento de la Gestión	-	-	-	-	-	-
Operaciones Ajenas	-	-	-	-	-	-
Compromisos	-	-	-	-	-	-
Obligaciones de Cumplimiento de Resolución Jurisdiccional	-	-	-	-	-	-
Desastres Naturales	-	-	-	-	-	-
Obligaciones	-	-	-	-	-	-
Pensiones y Jubilaciones	-	-	-	-	-	-
Aportaciones a la Seguridad Social	-	-	-	-	-	-
Aportaciones a Fondos de Estabilización	-	-	-	-	-	-
Aportaciones a Fondos de Inversión y Reestructura de Pensiones	-	-	-	-	-	-
Programa de Gasto Federalizado (Gobierno Federal)	-	-	-	-	-	-
Gasto Federalizado	-	-	-	-	-	-
Participaciones a Entidades Federativas y Municipios	-	-	-	-	-	-
Costo Financiero, Deuda o Apoyos a Deudores y Ahorradores de la Banca	-	-	-	-	-	-
Adeudos de Ejercicios Fiscales Anteriores	-	-	-	-	-	-
Total del Gasto	67,297.5	3,958.4	71,255.9	32,127.5	32,127.5	39,128.4


 Lio. Oscar Osvaldo Cruz Avila
 Subdirector de Administración y Finanzas


 Mtro. Manuel Felipe Valerio Utrilla
 Director de Planeación y Administración


 Mtra. Marcela Gabriela Espinosa
 Directora General