



**Tecnológico de Estudios Superiores de Huixquilucan**  
**Estado Analítico del Ejercicio del Presupuesto de Egresos**  
**Clasificación Administrativa**  
**al 31 de Marzo de 2021**  
**(Miles de Pesos)**

Concepto	Egresos					Subejercicio
	Aprobado	Ampliaciones/ (Reducciones)	Modificado	Devengado	Pagado	
	1	2	3 = (1 + 2)	4	5	
Entidades Paraestatales y Fideicomisos No Empresariales y No Financieros	71,447,362.0	- 826,641.4	70,620,720.6	19,027,664.2	19,027,664.2	51,593,056.4
Instituciones Públicas de Seguridad Social	-	-	-	-	-	-
Entidades Paraestatales Empresariales No Financieras con Participación Estatal Mayoritaria	-	-	-	-	-	-
Entidades Paraestatales Empresariales Financieras Monetarias con Participación Estatal Mayoritaria	-	-	-	-	-	-
Entidades Paraestatales Empresariales Financieras No Monetarias con Participación Estatal Mayoritaria	-	-	-	-	-	-
Fideicomisos Financieros Públicos con Participación Estatal Mayoritaria	-	-	-	-	-	-
<b>Total del Gasto</b>	<b>71,447,362.0</b>	<b>- 826,641.4</b>	<b>70,620,720.6</b>	<b>19,027,664.2</b>	<b>19,027,664.2</b>	<b>51,593,056.4</b>



L.C. Oscar Octavio Ortiz Avila  
Subdirector de Administración y Finanzas



Mtro. Manuel Felipe Valerio Uresti  
Director de Planeación y Administración




Lic. Martha Vianey Luque Inzunza  
Directora General

Tecnológico de Estudios Superiores de Huixquilucan  
 Estado Analítico del Ejercicio del Presupuesto de Egresos  
 Clasificación Administrativa  
 al 31 de Marzo de 2021  
 (Miles de Pesos)


Concepto	Egresos					Subejercicio 6 = ( 3 - 4 )
	Aprobado	Ampliaciones/ (Reducciones)	Modificado	Devengado	Pagado	
	1	2	3 = ( 1 + 2 )	4	5	
Tecnológico de Estudios Superiores de Huixquilucan	71,447,362.0	- 826,641.4	70,620,720.6	19,027,664.2	19,027,664.2	51,593,056.4
			-			-
			-			-
			-			-
			-			-
			-			-
			-			-
			-			-
			-			-
<b>Total del Gasto</b>	<b>71,447,362.0</b>	<b>- 826,641.4</b>	<b>70,620,720.6</b>	<b>19,027,664.2</b>	<b>19,027,664.2</b>	<b>51,593,056.4</b>



L.C. Oscar Octavio Ortiz Avila  
 Subdirector de Administración y Finanzas



Mtro. Manuel Felipe Valerio Uresti  
 Director de Planeación y Administración



Lic. Martha Vianey Luque Inzunza  
 Directora General



**TECNOLÓGICO DE ESTUDIOS SUPERIORES DE HUIXQUILUCAN**  
 Estado Analítico del Ejercicio del Presupuesto de Egresos  
 Clasificación Económica (por Tipo de Gasto)  
 (Pesos)

**DEL 01 DE ENERO AL 31 DE MARZO DE 2021**

Concepto (4)	Egresos					Subejercicio (10)
	Aprobado (5)	Ampliaciones / (Reducciones) (6)	Modificado (7)	Devengado (8)	Pagado (9)	
Gasto Corriente	65,697,362.00	-826,641.40	64,870,720.60	17,582,076.80	17,582,076.80	47,288,643.80
Gasto de Capital	5,750,000.00		5,750,000.00	1,445,587.40	1,445,587.40	4,304,412.60
Amortización de la Deuda y disminución de Pasivos						
Pensiones y Jubilaciones						
Participaciones						
<b>Total del Gasto</b>	<b>71,447,362.00</b>	<b>-826,641.40</b>	<b>70,620,720.60</b>	<b>19,027,664.20</b>	<b>19,027,664.20</b>	<b>51,593,056.40</b>

"Bajo protesta de decir verdad declaramos que los estados financieros y sus notas, son razonablemente correctos y son responsabilidad del emisor".

Elaboró

L.C. Oscar Octavio Ortiz Avila  
 Subdirector de Administración y Finanzas

Revisó

Mtro. Manuel Felipe Valerio Brestin  
 Director de Planeación y Administración

Autorizó

Lic. Martha Vianey Luque Inzunza  
 Directora General


Concepto (4)	Egresos					Subejercicio (10)
	Aprobado (5)	Ampliaciones/ (Reducciones) (6)	Modificado (7)	Devengado (8)	Pagado (9)	
<b>Servicios Personales</b>						
Remuneraciones al Personal de Carácter Permanente	43,986,137.0	-	43,986,137.0	11,898,738.9	11,898,738.9	32,087,398.1
Remuneraciones al Personal de Carácter Transitorio	27,076,685.0	558,768.8	26,517,916.2	6,466,659.6	6,466,659.6	20,051,156.6
Remuneraciones Adicionales y Especiales	7,610,646.0	740,594.5	8,351,240.5	3,006,396.2	3,006,396.2	5,344,844.4
Seguridad Social	5,512,726.0	201,725.5	5,714,451.5	1,639,162.1	1,639,162.1	4,075,289.4
Otros Prestaciones Sociales y Económicas	3,566,300.0	428,534.7	3,137,765.3	741,570.4	741,570.4	2,396,194.9
Pago de Estímulos a Servidores Públicos	219,880.0	44,983.6	264,863.6	44,950.7	44,950.7	219,912.9
<b>Materiales y Suministros</b>	5,762,540.0	728,718.0	5,033,822.0	802,900.8	802,900.8	4,230,921.2
Materiales de Administración, Emisión de Documentos y Artículos Oficiales	1,598,690.0	287,288.1	1,331,400.9	207,054.5	207,054.5	1,124,346.4
Alimentos y Utensilios	157,346.0	30,955.2	126,390.8	6,531.9	6,531.9	119,858.9
Materiales Primas y Materiales de Producción y Comercialización	75,125.0	15,025.0	60,100.0	-	-	60,100.0
Materiales y Artículos de Construcción y de Reparación	2,130,240.0	161,023.1	1,969,216.9	284,362.1	284,362.1	1,684,254.9
Productos Químicos, Farmacéuticos y de Laboratorio	810,673.0	166,204.9	644,468.1	140,013.9	140,013.9	504,454.2
Combustibles, Lubrificantes y Aditivos	518,950.0	-	518,950.0	111,480.0	111,480.0	407,470.0
Vestuario, Blancos, Prendas de Protección y Artículos Deportivos	145,995.0	29,578.0	116,418.0	39,621.2	39,621.2	76,796.8
Materiales y Suministros Para Seguridad	325,520.0	58,042.8	267,477.3	13,837.3	13,837.3	253,640.0
Herramientas, Refacciones y Accesorios Menores	-	-	-	-	-	-
<b>Servicios Generales</b>	14,173,774.0	95,655.2	14,077,918.8	4,650,437.0	4,650,437.0	9,427,481.8
Servicios Básicos	1,154,696.0	1,664,715.3	2,819,413.3	1,945,711.9	1,945,711.9	873,701.4
Servicios Profesionales, Científicos, Técnicos y Otros Servicios	7,935,649.0	657,269.8	7,278,379.2	1,110,399.8	1,110,399.8	6,167,979.4
Servicios Financieros, Bancarios y Comerciales	471,951.0	42,028.4	513,979.4	258,941.5	258,941.5	255,037.9
Servicios de Instalación, Reparación, Mantenimiento y Conservación	3,488,232.0	1,151,065.3	2,337,166.7	1,134,784.9	1,134,784.9	1,202,381.9
Servicios de Comunicación Social y Publicidad	53,488.0	766.4	54,274.4	11,484.0	11,484.0	42,790.4
Servicios de Traslado y Viáticos	34,030.0	8,750.0	25,280.0	-	-	25,280.0
Servicios Oficiales	-	-	-	-	-	-
Otros Servicios Generales	1,035,726.0	13,699.8	1,049,425.8	189,115.0	189,115.0	860,310.8
<b>Transferencias, Asignaciones, Subsidios y Otras Ayudas</b>	1,774,911.0	2,068.2	1,772,842.8	230,000.0	230,000.0	1,542,842.8
Transferencias Internas y Asignaciones al Sector Público	-	-	-	-	-	-
Ayudas Sociales	1,774,911.0	2,068.2	1,772,842.8	230,000.0	230,000.0	1,542,842.8
<b>Bienes Muebles, Inmuebles e Intangibles</b>	5,750,000.0	-	5,750,000.0	1,445,587.4	1,445,587.4	4,304,412.6
Mobiliario y Equipo de Administración	4,704,000.0	1,013,902.2	3,690,097.8	286,097.8	286,097.8	3,404,000.0
Mobiliario y Equipo Educativo y Recreativo	99,050.0	-	99,050.0	-	-	99,050.0
Equipo e Instrumental Médico y de Laboratorio	-	3,828.0	3,828.0	3,828.0	3,828.0	-
Vehículos y Equipo de Transporte	-	-	-	-	-	-
Maquinaria, Otros Equipos y Herramientas	946,950.0	1,155,661.6	1,155,661.6	1,155,661.6	1,155,661.6	801,362.6
Activos Intangibles	-	145,587.4	801,362.6	-	-	-
Deuda Pública	-	-	-	-	-	-
Adeudos de Ejercicios Fiscales Anteriores (Adéf-as)	-	-	-	-	-	-
<b>Total del Gasto</b>	71,447,362.0	826,641.4	70,620,720.6	19,027,664.1	19,027,664.1	51,593,056.5


"Bajo protesta de decir verdad declaramos que los estados financieros y sus notas, son razonablemente correctos y son responsabilidad del emisor".


Elaboró

Revisó

Autorizó

  
L.C. Oscar Octavio Ortiz Avila  
Subdirector de Administración y Finanzas

  
Mtro. Manuel Felipe Valerio Brest  
Director de Planeación y Administración

  
Lic. Martha Vianey Luque Inzunza  
Directora General



TECNOLÓGICO DE ESTUDIOS SUPERIORES DE HUIXQUILUCAN TESH  
Estado Analítico del Ejercicio del Presupuesto de Egresos  
Clasificación Funcional  
(Pesos)

Concepto (4)	Egresos					Subejercicio (10)
	Aprobado (5)	Ampliaciones / (Reducciones) (6)	Modificado (7)	Devengado (8)	Pagado (9)	
<b>Gobierno</b> Legislación Justicia Coordinación de la Política de Gobierno Relaciones Exteriores Asuntos Financieros y Hacendarios Seguridad Nacional Asuntos de Orden Público y de Seguridad Interior Otros Servicios Generales <b>Desarrollo Social</b> Protección Ambiental Vivienda y Servicios a la Comunidad Salud Recreación, Cultura y Otras Manifestaciones Sociales Educación Protección Social Otros Asuntos Sociales <b>Desarrollo Económico</b> Asuntos Económicos, Comerciales y Laborales en General Agropecuaria, Silvicultura, Pesca y Caza Combustibles y Energía Minería, Manufacturas y Construcción Transporte Comunicaciones Turismo Ciencia, Tecnología e Innovación Otras Industrias y Otros Asuntos Económicos <b>Otras no Clasificadas en Funciones Anteriores</b> Transacciones de la Deuda Pública / Costo Financiero de la Deuda Transferencias, Participaciones y Aportaciones entre Diferentes Niveles y Ordenes de Gobierno saneamiento del Sistema Financiero Adeudos de Ejercicios Fiscales Anteriores	71,447,362.00	-826,641.40	70,620,720.60	19,027,664.10	19,027,664.10	51,593,056.50
<b>Total del Gasto</b>	71,447,362.00	-826,641.40	70,620,720.60	19,027,664.10	19,027,664.10	\$1,593,056.50

"Bajo protesta de decir verdad declaramos que los estados financieros y sus notas, son razonablemente correctos y son responsabilidad del emisor".

Elaboró  
L.C. Oscar Ochoa, GTH Avila  
Subdirector de Administración y Finanzas

Revisó  
Mtro. Manuel Felipe Valerio Bofesti  
Director de Planeación y Administración

Autorizó  
Lic. Martha Vianey Luque Itzabina  
Directora General



TECNOLÓGICO DE ESTUDIOS SUPERIORES DE HUIXQUILUCAN  
 Gasto por Categoría Programática  
 AL 31 DE MARZO DE 2021  
 (Pesos)

Concepto (4)	Egresos					
	Aprobado (5)	Ampliaciones / Reducciones (6)	Modificado (7)	Devengado (8)	Pagado (9)	Subejercicio (10)
Programas						
Subsidios: Sector Social y Privado o Entidades Federativas y Municipios						
Sujetos a Reglas de Operación						
Otros Subsidios						
Desempeño de las Funciones						
Prestación de Servicios Públicos	71,447,362.00	-826,641.40	70,620,720.60	19,027,664.10	19,027,664.10	51,593,056.50
Provisión de Bienes Públicos						
Planeación, seguimiento y evaluación de políticas públicas						
Promoción y fomento						
Regulación y supervisión						
Funciones de las Fuerzas Armadas (Únicamente Gobierno Federal)						
Específicos						
Proyectos de Inversión						
Administrativos y de Apoyo						
Apoyo a l proceso presupuestario y para mejorar la eficiencia institucional						
Apoyo a l a función pública y al mejoramiento de la gestión						
Operaciones ajenas						
Compromisos						
Obligaciones de cumplimiento de resolución jurisdiccional						
Desastres Naturales						
Obligaciones						
Pensiones y jubilaciones						
Aportaciones a la seguridad social						
Aportaciones a fondos de estabilización						
Aportaciones a fondos de inversión y reestructura de pensiones						
Programas de Gasto Federalizado (Gobierno Federal)						
Gasto Federalizado						
Participaciones a entidades federativas y municipios						
Costo financiero, deuda o apoyos a deudores y ahorradores de la banca						
Adeudos de ejercicios fiscales						
<b>Total del Gasto</b>	<b>71,447,362.00</b>	<b>-826,641.40</b>	<b>70,620,720.60</b>	<b>19,027,664.10</b>	<b>19,027,664.10</b>	<b>51,593,056.50</b>

"Bajo protesta de decir verdad declaramos que los estados financieros y sus notas, son razonablemente correctos y son responsabilidad del emisor".

Elaboró

L.C. Oscar Octavio Ortiz Avila  
 Subdirector de Administración y Finanzas

Revisó

Mtro. Manuel Felipe Valerio Uresti  
 Director de Planeación y Administración

Autorizó

Lic. Martha Vianey Luque Inzunza  
 Directora General