

Tecnológico de Estudios Superiores de Huixquilucan
Estado Analítico de Ingresos
al 31 de Marzo de 2020
(Miles de pesos)

Rubro de Ingresos	Ingreso					Diferencia
	Estimado	Ampliaciones y Reducciones	Modificado	Devengado	Recaudado	
	(1)	(2)	(3= 1 + 2)	(4)	(5)	
Impuestos			.0			.0
Cuotas y Aportaciones de Seguridad Social			.0			.0
Contribuciones de Mejoras			.0			.0
Derechos			.0			.0
Productos	.0		.0	.0	.0	.0
Corriente			.0	.0	.0	.0
Capital			.0			.0
Aprovechamientos	.0		.0	.0	.0	.0
Corriente			.0			.0
Capital			.0			.0
Ingresos por Ventas de Bienes y Servicios	17,931.3		17,931.3	8,174.7	8,174.7	-9,756.6
Participaciones y Aportaciones			.0			.0
Transferencias, Asignaciones, Subsidios y Otras Ayudas	49,366.3	.0	49,366.3	11,350.4	11,350.4	-38,015.9
Ingresos Derivados de Financiamientos			.0	235.5	235.5	235.5
Otros Ingresos y Beneficios Varios						.0
Total	67,297.6	.0	67,297.6	19,760.6	19,760.6	-47,537.0
				Ingresos excedentes ¹		

Estado Analítico de Ingresos por Fuente de Financiamiento	Ingreso					Diferencia
	Estimado	Ampliaciones y Reducciones	Modificado	Devengado	Recaudado	
	(1)	(2)	(3= 1 + 2)	(4)	(5)	
Ingresos del Gobierno	.0	.0	.0	.0	.0	.0
Impuestos			.0			.0
Contribuciones de Mejoras			.0			.0
Derechos			.0			.0
Productos	.0	.0	.0	.0	.0	.0
Corriente		.0	.0	.0	.0	.0
Capital		.0	.0			.0
Aprovechamientos	.0	.0	.0	.0	.0	.0
Corriente			.0			.0
Capital			.0			.0
Participaciones y Aportaciones			.0			.0
Transferencias, Asignaciones, Subsidios y Otras Ayudas			.0			.0
Ingresos de Organismos y Empresas	67,297.6	.0	67,297.6	19,625.1	19,625.1	-47,772.5
Cuotas y Aportaciones de Seguridad Social			.0			.0
Ingresos por Ventas de Bienes y Servicios	17,931.3		17,931.3	8,174.7	8,174.7	-9,756.6
Transferencias, Asignaciones, Subsidios y Otras Ayudas	49,366.3	.0	49,366.3	11,350.4	11,350.4	-38,015.9
Ingresos Derivados de Financiamiento	.0	.0	.0	.0	235.5	235.5
Ingresos Derivados de Financiamientos	.0	.0	.0	.0	235.5	235.5
Otros Ingresos y Beneficios Varios	.0	.0	.0	.0	.0	.0
Total	67,297.6	.0	67,297.6	19,625.1	19,760.6	-47,537.0
				Ingresos excedentes ¹		

¹ Los Ingresos excedentes se presentan para efectos de cumplimiento de la Ley General de Contabilidad Gubernamental y el importe reflejado debe ser siempre mayor a cero


L.C. Oscar Octavio Cruz Huelga
Subdirector de Administración y Finanzas



Mtro. Humberto Fajalberto Valero Uresal
Director de Planeación y Administración


Mtra. Maribel Góngora Espinosa
Directora General

Tecnológico de Estudios Superiores de Huixquilucan
 Estado Analítico del Ejercicio del Presupuesto de Egresos
 Clasificación Económica (por Tipo de Gasto)
 al 31 de Marzo de 2020
 (Miles de Pesos)

Concepto	Egresos					Subejercicio 6 = (3 - 4)
	Aprobado	Ampliaciones/ (Reducciones)	Modificado	Devengado	Pagado	
	1	2	3 = (1 + 2)	4	5	
Gasto Corriente	63,547.5	-	63,547.5	12,990.4	12,990.4	50,557.1
Gasto de Capital	3,750.0	-	3,750.0	495.0	495.0	3,255.0
Amortización de la Deuda y Disminución de Pasivos	-	-	-	-	-	-
Pensiones y Jubilaciones	-	-	-	-	-	-
Participaciones	-	-	-	-	-	-
Total del Gasto	67,297.5	-	67,297.5	13,485.4	13,485.4	53,812.1


 L.C. Oscar Octavio Ortiz Avila
 Subdirector de Administración y Finanzas


 Mtro. Masael Felipe Valerio Lirio
 Director de Planeación y Administración


 Mtra. Marijuel Góngora Espinosa
 Directora General

Tecnológico de Estudios Superiores de Huixquilucan Estado Analítico del Ejercicio del Presupuesto de Egresos Clasificación por Objeto del Gasto (Capítulo y Concepto) Del 01 de enero al 31 de marzo de 2020						
Concepto	Egresos					Subejercicio 6 = (3 + 4)
	Aprobado 1	Ampliaciones/ (Reducciones) 2	Modificado 3 = (1 + 2)	Devengado 4	Pagado 5	
Servicios Personales	43,365,682.00	0.00	43,365,682.00	10,729,570.84	0.00	32,636,111.16
Ramunericaciones al Personal de Carácter Permanente	26,473,177.00	-819,450.00	25,653,727.00	5,892,674.73		19,761,052.27
Ramunericaciones al Personal de Carácter Transitorio			0.00			0.00
Ramunericaciones Adicionales y Especiales	7,956,803.00	570,800.00	8,527,603.00	2,735,458.41		5,792,144.59
Seguridad Social	5,149,936.00	166,950.00	5,316,886.00	1,410,322.55		3,906,563.45
Otras Prestaciones Sociales y Económicas	3,565,888.00	81,700.00	3,647,588.00	691,115.15		2,956,472.85
Previsiones			0.00			0.00
Pago de Estímulos a Servidores Públicos	219,880.00		219,880.00	0.00		219,880.00
Materiales y Suministros	5,023,734.00	0.00	5,023,734.00	637,014.56		4,386,719.44
Materiales de Administración, Emisión de Documentos y Artículos Oficiales	1,910,595.00	-4,626.65	1,905,968.35	173,765.22		1,732,203.13
Alimentos y Utensilios	171,419.00	12,485.69	183,904.69	30,302.69		153,602.00
Materias Primas y Materiales de Producción y Comercialización	110,675.00		110,675.00	0.00		110,675.00
Materiales y Artículos de Construcción y de Reparación	636,519.00	28,888.66	665,407.66	148,045.41		517,362.25
Productos Químicos, Farmacéuticos y de Laboratorio	866,285.00	6,625.00	872,910.00	124,669.09		748,240.91
Combustibles, Lubricantes y Aditivos	418,095.00	0.00	418,095.00	103,990.00		314,105.00
Vestuario, Blancos, Prendas de Protección y Artículos Deportivos	367,261.00	0.00	367,261.00	0.00		367,261.00
Materiales y Suministros Para Seguridad			0.00			0.00
Herramientas, Refacciones y Accesorios Menores	542,885.00	-43,371.00	499,514.00	56,242.15		443,271.85
Servicios Generales	13,383,210.00	0.00	13,383,210.00	1,562,916.28	0.00	11,820,293.72
Servicios Básicos	697,578.00	2,605.80	700,183.80	107,278.99		592,904.81
Servicios de Arrendamiento			0.00			0.00
Servicios Profesionales, Científicos, Técnicos y Otros Servicios	6,290,814.00	-221,693.00	6,069,121.00	621,086.18		5,448,034.82
Servicios Financieros, Bancarios y Comerciales	478,651.00	176,668.20	655,319.20	255,460.09		399,859.11
Servicios de Instalación, Reparación, Mantenimiento y Conservación	4,125,696.00	-23,765.60	4,101,930.40	177,577.83		3,924,352.57
Servicios de Comunicación Social y Publicidad	184,688.00	15,004.00	199,692.00	14,653.92		185,038.08
Servicios de Traslado y Viáticos	100,170.00	-2,308.40	97,861.60	0.00		97,861.60
Servicios Oficiales	246,050.00	28,111.00	274,161.00	77,096.27		197,064.73
Otros Servicios Generales	1,259,563.00	25,378.00	1,284,941.00	309,765.00		975,176.00
Transferencias, Asignaciones, Subsidios y Otras Ayudas	1,774,911.00	0.00	1,774,911.00	80,923.20	0.00	1,713,987.80
Transferencias Internas y Asignaciones al Sector Público		0.00	0.00			0.00
Transferencias al Resto del Sector Público		0.00	0.00			0.00
Subsidios y Subvenciones	0.00	0.00	0.00	0.00	0.00	0.00
Ayudas Sociales	1,774,911.00		1,774,911.00	80,923.20		1,713,987.80
Pensiones y Jubilaciones			0.00			0.00
Transferencias a Fideicomisos, Mandatos y Otros Análogos			0.00			0.00
Transferencias a la Seguridad Social			0.00			0.00
Donativos			0.00			0.00
Transferencias al Exterior			0.00			0.00
Bienes Muebles, Inmuebles e Intangibles	3,750,000.00	0.00	3,750,000.00	494,981.28	0.00	3,255,018.72
Mobiliario y Equipo de Administración	1,804,000.00	-500,000.00	1,304,000.00			1,304,000.00
Mobiliario y Equipo Educativo y Recreativo	53,750.00	0.00	53,750.00			53,750.00
Equipo e Instrumental Médico y de Laboratorio	5,300.00	0.00	5,300.00			5,300.00
Vehículos y Equipo de Transporte			0.00			0.00
Equipo de Defensa y Seguridad			0.00			0.00
Máquinaria, Otros Equipos y Herramientas			0.00		0.00	0.00
Activos Biológicos			0.00			0.00
Bienes Inmuebles			0.00			0.00
Activos Intangibles	1,766,950.00	500,000.00	2,266,950.00	494,981.28	0.00	1,791,968.72
Inversión Pública	0.00	0.00	0.00	0.00	0.00	0.00
Obra Pública en Bienes de Dominio Público			0.00			0.00
Obra Pública en Bienes Propios			0.00			0.00
Proyectos Productivos y Acciones de Fomento			0.00			0.00
Inversiones Financieras y Otras	0.00	0.00	0.00	0.00	0.00	0.00
Inversiones Para el Fomento de Actividades Productivas			0.00			0.00
Acciones y Participaciones de Capital			0.00			0.00
Compra de Títulos y Valores			0.00			0.00
Concesión de Préstamos			0.00			0.00
Inversiones en Fideicomisos, Mandatos y Otros Análogos			0.00			0.00
Otras Inversiones Financieras			0.00			0.00
Provisiones para Contingencias y Otras Erogaciones Especiales			0.00			0.00
Participaciones y Aportaciones	0.00	0.00	0.00	0.00	0.00	0.00
Participaciones			0.00			0.00
Aportaciones			0.00			0.00
Convenios			0.00			0.00
Deuda Pública	0.00	0.00	0.00	0.00	0.00	0.00
Amortización de la Deuda Pública		0.00	0.00	0.00	0.00	0.00
Intereses de la Deuda Pública			0.00			0.00
Comisiones de la Deuda Pública			0.00			0.00
Gastos de la Deuda Pública			0.00			0.00
Costo por Coberturas			0.00			0.00
Apoyos Financieros			0.00			0.00
Adeudos de Ejercicios Fiscales Anteriores (Adefas)	0.00		0.00			0.00
Total del Gasto	67,297,537.00	0.00	67,297,537.00	13,485,408.16	0.00	53,812,130.84

"Bajo protesta de decir verdad decernimos que los Estados Financieros y sus datos, son razonablemente correctos y son responsabilidad del emisor."

L.C. Oscar Castro Ortiz Ruiz
Subdirector de Administración y Finanzas


Mtro. Manuel Esteban Vazquez Uresil
Director de Planeación y Administración


Mtro. Manuel Esteban Vazquez Uresil
Director General

Tecnológico de Estudios Superiores de Huixquilucan
Estado Analítico del Ejercicio del Presupuesto de Egresos
Clasificación Funcional (Finalidad y Función)
al 31 de Marzo de 2020
(Miles de Pesos)

Concepto	Egresos					Subejercicio 6 = (3 - 4)
	Aprobado	Ampliaciones/ (Reducciones)	Modificado	Devengado	Pagado	
	1	2	3 = (1 + 2)	4	5	
Gobierno						
Legislación						
Justicia						
Coordinación de la Política de Gobierno						
Relaciones Exteriores						
Asuntos Financieros y Hacendarios						
Seguridad Nacional						
Asuntos de Orden Público y de Seguridad Interior						
Otros Servicios Generales						
Desarrollo Social	67,297.5		67,297.5	13,485.4	13,485.4	53,812.1
Protección Ambiental						
Vivienda y Servicios a la Comunidad						
Salud						
Recreación, Cultura y Otras Manifestaciones Sociales						
Educación	67,297.5		67,297.5	13,485.4	13,485.4	53,812.1
Protección Social						
Otros Asuntos Sociales						
Desarrollo Económico						
Asuntos Económicos, Comerciales y Laborales en General						
Agropecuaria, Silvicultura, Pesca y Caza						
Combustibles y Energía						
Minería, Manufacturas y Construcción						
Transporte						
Comunicaciones						
Turismo						
Ciencia, Tecnología e Innovación						
Otras no Clasificadas en Funciones Anteriores						
Transacciones de la Deuda Pública / Costo Financiero de la Deuda						
Transferencias, Participaciones y Aportaciones entre Diferentes Niveles y Órdenes de Gobierno						
Sanearamiento del Sistema Financiero						
Adeudos de Ejercicios Fiscales Anteriores						
Total del Gasto	67,297.5	-	67,297.5	13,485.4	13,485.4	53,812.1



 L.C. Oscar Octavio Ortiz Avila
 Subdirector de Administración y Finanzas


 Mtro. Manuel Felipe Valerio Uresti
 Director de Planeación y Administración



 Mtra. Mirebel Góngora Espinosa
 Directora General

Tecnológico de Estudios Superiores de Huixquilucan
Gasto por Categoría Programática
Del 1 de Enero al 31 de Marzo de 2020
(Miles de Pesos)

Concepto	Egresos					Subejercicio 6=(3 - 4)
	Aprobado	Ampliaciones/(Reducciones)	Modificado	Devengado	Pagado	
	1	2	3=(1 + 2)	4	5	
Programas	67,297.5	-	67,297.5	13,485.4	13,485.4	63,812.1
Subsidios: Sector Social y Privado o Entidades Federativas y Municipios	-	-	-	-	-	-
Sujetos o Reglas de Operación	-	-	-	-	-	-
Otros Subsidios	-	-	-	-	-	-
Desempeño de las Funciones	67,297.5	-	67,297.5	13,485.4	13,485.4	53,812.1
Prestación de Servicios Públicos	67,297.5	-	67,297.5	13,485.4	13,485.4	53,812.1
Provisión de Bienes Públicos	-	-	-	-	-	-
Planeación, Seguimiento y Evaluación de Políticas Públicas	-	-	-	-	-	-
Promoción y Fomento	-	-	-	-	-	-
Regulación y Supervisión	-	-	-	-	-	-
Funciones de las Fuerzas Armadas (Únicamente Gobierno Federal)	-	-	-	-	-	-
Específicos	-	-	-	-	-	-
Proyectos de Inversión	-	-	-	-	-	-
Administrativos y de Apoyo	-	-	-	-	-	-
Apoyo al Proceso Presupuestario y para Mejorar la Eficiencia Institucional	-	-	-	-	-	-
Apoyo a la Función Pública y al Mejoramiento de la Gestión	-	-	-	-	-	-
Operaciones Ajenas	-	-	-	-	-	-
Compromisos	-	-	-	-	-	-
Obligaciones de Cumplimiento de Resolución Jurisdiccional	-	-	-	-	-	-
Desastres Naturales	-	-	-	-	-	-
Obligaciones	-	-	-	-	-	-
Pensiones y Jubilaciones	-	-	-	-	-	-
Aportaciones a la Seguridad Social	-	-	-	-	-	-
Aportaciones a Fondos de Estabilización	-	-	-	-	-	-
Aportaciones a Fondos de Inversión y Reestructura de Pensiones	-	-	-	-	-	-
Programa de Gasto Federalizado (Gobierno Federal)	-	-	-	-	-	-
Gasto Federalizado	-	-	-	-	-	-
Participaciones a Entidades Federativas y Municipios	-	-	-	-	-	-
Costo Financiero, Deuda o Apoyos a Deudores y Ahorradores de la Banca	-	-	-	-	-	-
Adeudos de Ejercicios Fiscales Anteriores	-	-	-	-	-	-
Total del Gasto	67,297.5	-	67,297.5	13,485.4	13,485.4	53,812.1


 Lic. Oscar Octavio Ortiz Avila
 Subdirector de Administración y Finanzas


 Mtra. Manuel Felipe Valerio Zayas
 Director de Planeación y Administración


 Mtra. Marcela González Espinosa
 Directora General