


Concepto	Egresos					Subejercicio 6 = (3 - 4)
	Aprobado	Ampliaciones/ (Reducciones)	Modificado	Devengado	Pagado	
	1	2	3 = (1 + 2)	4	5	
Servicios Personales	57,215,207.00	0.00	57,215,207.00	34,551,782.79	34,536,841.79	22,663,424.21
Remuneraciones al Personal de Carácter Permanente	31,804,678.00	-1,554,428.62	30,250,249.38	20,514,758.54	20,514,758.54	9,735,490.84
Remuneraciones al Personal de Carácter Transitorio			0.00		0.00	0.00
Remuneraciones Adicionales y Especiales	11,495,843.00	520,776.71	12,016,619.71	5,699,348.93	5,699,348.93	6,317,270.78
Seguridad Social	6,138,012.00	1,078,897.46	7,216,909.46	5,599,329.18	5,584,388.18	1,617,580.28
Otras Prestaciones Sociales y Económicas	7,168,064.00	-33,641.55	7,134,422.45	2,738,346.14	2,738,346.14	4,396,076.31
Previsiones		0.00	0.00		0.00	0.00
Pago de Estímulos a Servidores Públicos	608,610.00	-11,604.00	597,006.00	0.00	0.00	597,006.00
Materiales y Suministros	7,759,617.00	0.00	7,759,617.00	5,835,218.72	5,149,971.17	1,924,398.28
Materiales de Administración, Emisión de Documentos y Artículos Oficiales	1,166,534.00	485,849.38	1,652,383.38	1,393,553.42	1,337,026.22	258,829.96
Alimentos y Utensilios	514.00	184,160.15	184,674.15	184,139.15	182,569.10	535.00
Materiales Primas y Materiales de Producción y Comercialización	46,361.00	2,378.43	48,739.43	21,895.48	21,895.48	27,043.95
Materiales y Artículos de Construcción y de Reparación	4,718,576.00	-1,923,036.27	2,795,539.73	1,536,125.56	1,232,627.42	1,289,414.17
Productos Químicos, Farmacéuticos y de Laboratorio	606,959.00	249,064.09	856,023.09	643,771.31	638,101.68	212,251.78
Combustibles, Lubricantes y Aditivos	400,789.00	33,239.03	434,028.03	322,388.63	322,388.63	111,619.40
Vestuario, Blancos, Prendas de Protección y Artículos Deportivos	547,752.00	302,273.25	850,025.25	684,193.63	578,210.48	3,831.62
Materiales y Suministros Para Seguridad	0.00		0.00	0.00	0.00	0.00
Herramientas, Refacciones y Accesorios Menores	272,152.00	666,071.94	938,223.94	887,351.54	837,352.16	50,872.40
Servicios Generales	14,334,050.00	0.00	14,334,050.00	9,342,146.47	9,334,264.72	4,991,903.53
Servicios Básicos	1,810,102.00	39,348.61	1,849,450.61	1,117,696.34	1,110,875.34	731,754.27
Servicios de Arrendamiento	0.00	210,569.52	210,569.52	210,569.52	210,569.52	0.00
Servicios Profesionales, Científicos, Técnicos y Otros Servicios	6,806,543.00	-623,511.62	5,983,031.38	3,301,718.83	3,301,160.83	2,681,312.55
Servicios Financieros, Bancarios y Comerciales	528,811.00	286,471.62	815,282.62	800,570.84	800,068.09	14,711.78
Servicios de Instalación, Reparación, Mantenimiento y Conservación	4,184,091.00	-349,155.59	3,834,935.41	2,628,600.84	2,628,600.84	1,206,334.57
Servicios de Comunicación Social y Publicidad	62,943.00	-9,959.20	52,983.80	2,470.80	2,470.80	50,513.00
Servicios de Traslado y Viáticos	13,971.00	82,170.22	96,141.22	81,422.67	81,422.67	14,718.55
Servicios Oficiales	0.00	162,870.07	162,870.07	162,121.07	162,121.07	749.00
Otros Servicios Generales	1,127,589.00	201,196.37	1,328,785.37	1,036,975.56	1,036,975.56	291,809.81
Transferencias, Asignaciones, Subsidios y Otras Ayudas	1,764,570.00	0.00	1,764,570.00	502,208.14	502,208.14	1,262,361.86
Transferencias Internas y Asignaciones al Sector Público	0.00	0.00	0.00	0.00	0.00	0.00
Transferencias al Resto del Sector Público	0.00	0.00	0.00	0.00	0.00	0.00
Subsidios y Subvenciones	0.00	0.00	0.00	0.00	0.00	0.00
Ayudas Sociales	1,764,570.00	0.00	1,764,570.00	502,208.14	502,208.14	1,262,361.86
Pensiones y Jubilaciones	0.00	0.00	0.00	0.00	0.00	0.00
Transferencias a Fideicomisos, Mandatos y Otros Análogos	0.00	0.00	0.00	0.00	0.00	0.00
Transferencias a la Seguridad Social	0.00	0.00	0.00	0.00	0.00	0.00
Donativos	0.00	0.00	0.00	0.00	0.00	0.00
Transferencias al Exterior	0.00	0.00	0.00	0.00	0.00	0.00
Bienes Muebles, Inmuebles e Intangibles	0.00	0.00	0.00	0.00	0.00	0.00
Mobiliario y Equipo de Administración	0.00	0.00	0.00	0.00	0.00	0.00
Mobiliario y Equipo Educativo y Recreativo	0.00	0.00	0.00	0.00	0.00	0.00
Equipo e Instrumental Médico y de Laboratorio	0.00	0.00	0.00	0.00	0.00	0.00
Vehículos y Equipo de Transporte	0.00	0.00	0.00	0.00	0.00	0.00
Equipo de Defensa y Seguridad	0.00	0.00	0.00	0.00	0.00	0.00
Maquinaria, Otros Equipos y Herramientas	0.00	0.00	0.00	0.00	0.00	0.00
Activos Biológicos	0.00	0.00	0.00	0.00	0.00	0.00
Bienes Inmuebles	0.00	0.00	0.00	0.00	0.00	0.00
Activos Intangibles	0.00	0.00	0.00	0.00	0.00	0.00
Inversión Pública	0.00	0.00	0.00	0.00	0.00	0.00
Obra Pública en Bienes de Dominio Público	0.00	0.00	0.00	0.00	0.00	0.00
Obra Pública en Bienes Propios	0.00	0.00	0.00	0.00	0.00	0.00
Proyectos Productivos y Acciones de Fomento	0.00	0.00	0.00	0.00	0.00	0.00
Inversiones Financieras y Otras Provisiones	0.00	0.00	0.00	0.00	0.00	0.00
Inversiones Para el Fomento de Actividades Productivas	0.00	0.00	0.00	0.00	0.00	0.00
Acciones y Participaciones de Capital	0.00	0.00	0.00	0.00	0.00	0.00
Compra de Títulos y Valores	0.00	0.00	0.00	0.00	0.00	0.00
Concesión de Préstamos	0.00	0.00	0.00	0.00	0.00	0.00
Inversiones en Fideicomisos, Mandatos y Otros Análogos	0.00	0.00	0.00	0.00	0.00	0.00
Otras Inversiones Financieras	0.00	0.00	0.00	0.00	0.00	0.00
Provisiones para Contingencias y Otras Erogaciones Especiales	0.00	0.00	0.00	0.00	0.00	0.00
Participaciones y Aportaciones	0.00	0.00	0.00	0.00	0.00	0.00
Participaciones	0.00	0.00	0.00	0.00	0.00	0.00
Aportaciones	0.00	0.00	0.00	0.00	0.00	0.00
Convenios	0.00	0.00	0.00	0.00	0.00	0.00
Deuda Pública	0.00	0.00	0.00	0.00	0.00	0.00
Amortización de la Deuda Pública	0.00	0.00	0.00	0.00	0.00	0.00
Intereses de la Deuda Pública	0.00	0.00	0.00	0.00	0.00	0.00
Comisiones de la Deuda Pública	0.00	0.00	0.00	0.00	0.00	0.00
Gastos de la Deuda Pública	0.00	0.00	0.00	0.00	0.00	0.00
Costo por Coberturas	0.00	0.00	0.00	0.00	0.00	0.00
Apoyos Financieros	0.00	0.00	0.00	0.00	0.00	0.00
Adeudos de Ejercicios Fiscales Anteriores	0.00	0.00	0.00	0.00	0.00	0.00
Total del Gasto	81,073,444.00	0.00	81,073,444.00	50,231,356.12	49,523,285.82	30,842,987.88

"Bajo protesta de decir verdad declaramos que los estados financieros y sus notas, son razonablemente correctos y son responsabilidad del emisor".

ELABORÓ
C. P. Alejandro Refugio Hernández
Subdirector de Administración y Finanzas

REVISÓ
Lic. Isidro Arriaga Ocampo
Director de Planeación y Administración

AUTOMÓ
Lic. Miguel Ángel Dotz Becerril
Director General



Concepto	Egresos					Subejercicio 6 = (3 - 4)
	Aprobado	Ampliaciones/ (Reducciones)	Modificado	Devengado	Pagado	
	1	2	3 = (1 + 2)	4	5	
Poder Ejecutivo	81,073,444.00	0.00	81,073,444.00	50,231,356.12	49,523,285.82	30,842,087.88
Poder Legislativo			0.00			0.00
Poder Judicial			0.00			0.00
Órganos Autónomos			0.00			0.00
Total del Gasto	81,073,444.00	0.00	81,073,444.00	50,231,356.12	49,523,285.82	30,842,087.88

"Bajo protesta de decir verdad declaramos que los estados financieros y sus notas, son razonablemente correctos y son responsabilidad del emisor".

ELABORÓ


C.P. Alejandro Refugio Hernández
Subdirector de Administración y
Finanzas

REVISÓ

Lic. Isidro Arriaga Ocampo
Director de Planeación y Administración

AUTORIZÓ

Lic. Miguel Angel Dotz Becerril
Director General



Concepto	Egresos					Subejercicio 6 = (3 - 4)
	Aprobado	Ampliaciones/ (Reducciones)	Modificado	Devengado	Pagado	
	1	2	3 = (1 + 2)	4	5	
Poder Ejecutivo	81,073,444.00	0.00	81,073,444.00	50,231,356.12	49,523,285.82	30,842,087.88
Poder Legislativo			0.00			0.00
Poder Judicial			0.00			0.00
Órganos Autónomos			0.00			0.00
Total del Gasto	81,073,444.00	0.00	81,073,444.00	50,231,356.12	49,523,285.82	30,842,087.88

"Bajo protesta de decir verdad declaramos que los estados financieros y sus notas, son razonablemente correctos y son responsabilidad del emisor".

ELABORÓ

C.P. Alejandro Refugio Hernández
Subdirector de Administración y
Finanzas

REVISÓ

Lic. Isidro Arriaga Ocampo
Director de Planeación y Administración

AUTORIZÓ

Lic. Miguel Angel Dotol Becerril
Director General



Concepto	Egresos					Subejercicio 6 = (3 - 4)
	Aprobado	Ampliaciones/ (Reducciones)	Modificado	Devengado	Pagado	
	1	2	3 = (1 + 2)	4	5	
Gasto Corriente	81,073,444.00	0.00	81,073,444.00	50,231,356.12	49,523,285.82	30,842,087.88
Gasto de Capital			0.00			0.00
Amortización de la Deuda y Disminución de Pasivos			0.00			0.00
Pensiones y Jubilaciones			0.00			0.00
Participaciones			0.00			0.00
Total del Gasto	81,073,444.00	0.00	81,073,444.00	50,231,356.12	49,523,285.82	30,842,087.88

"Bajo protesta de decir verdad declaramos que los estados financieros y sus notas, son razonablemente correctos y son responsabilidad del emisor".

ELABORÓ


C.P. Alejandro Refugio Hernández
Subdirector de Administración y Finanzas

REVISÓ

Lic. Isidro Arriaga Ocampo
Director de Planeación y Administración

AUTORIZÓ

Lic. Miguel Ángel Dotz Becerril
Director General



Concepto	Egresos					Subejercicio 6 = (3 - 4)
	Aprobado	Ampliaciones/ (Reducciones)	Modificado	Devengado	Pagado	
	1	2	3 = (1 + 2)	4	5	
Gobierno	0.00	0.00	0.00	0.00	0.00	0.00
Legislación			0.00			0.00
Justicia			0.00			0.00
Coordinación de la Política de Gobierno			0.00			0.00
Relaciones Exteriores			0.00			0.00
Asuntos Financieros y Hacendarios			0.00			0.00
Seguridad Nacional			0.00			0.00
Asuntos de Orden Público y de Seguridad Interior			0.00			0.00
Otros Servicios Generales			0.00			0.00
Desarrollo Social	81,073,444.00	0.00	81,073,444.00	50,231,356.12	49,523,285.82	30,842,087.88
Protección Ambiental			0.00			0.00
Vivienda y Servicios a la Comunidad			0.00			0.00
Salud			0.00			0.00
Recreación, Cultura y Otras Manifestaciones Sociales			0.00			0.00
Educación	81,073,444.00	0.00	81,073,444.00	50,231,356.12	49,523,285.82	30,842,087.88
Protección Social			0.00			0.00
Otros Asuntos Sociales			0.00			0.00
Desarrollo Económico	0.00	0.00	0.00	0.00	0.00	0.00
Asuntos Económicos, Comerciales y Laborales en General			0.00			0.00
Agropecuaria, Silvicultura, Pesca y Caza			0.00			0.00
Combustibles y Energía			0.00			0.00
Minería, Manufacturas y Construcción			0.00			0.00
Transporte			0.00			0.00
Comunicaciones			0.00			0.00
Turismo			0.00			0.00
Ciencia, Tecnología e Innovación			0.00			0.00
Otras Industrias y Otros Asuntos Económicos			0.00			0.00
Otras no Clasificadas en Funciones Anteriores	0.00	0.00	0.00	0.00	0.00	0.00
Transacciones de la Deuda Pública / Costo Financiero de la Deuda			0.00			0.00
Transferencias, Participaciones y Aportaciones entre Diferentes Niveles y Órdenes de Gobierno			0.00			0.00
Saneamiento del Sistema Financiero			0.00			0.00
Adeudos de Ejercicios Fiscales Anteriores	0.00		0.00			0.00
Total del Gasto	81,073,444.00	0.00	81,073,444.00	50,231,356.12	49,523,285.82	30,842,087.88

"Bajo protesta de decir verdad declaramos que los estados financieros y sus notas, son razonablemente correctos y son responsabilidad del emisor".

ELABORÓ

C.P. Alejandro Refugio Hernández
Subdirector de Administración y Finanzas

REVISÓ

Lic. Isidro Arriaga Ocampo
Director de Planeación y Administración

AUTORIZÓ

Lic. Miguel Ángel Botor Becerril
Director General

GOBIERNO DEL ESTADO DE MÉXICO



SECRETARÍA DE EDUCACIÓN
SUBSECRETARÍA DE EDUCACIÓN
SUPERIOR Y NORMAL
TECNOLÓGICO DE ESTUDIOS
SUPERIORES DE HUIXQUILUCAN
DIRECCIÓN GENERAL