

Tecnológico de Estudios Superiores de Huixquilucan
Estado Analítico del Ejercicio del Presupuesto de Egresos
Clasificación por Objeto del Gasto (Capítulo y Concepto)
Del 1 de enero al 30 de Septiembre de 2022
(Pesos)

Concepto	Egresos					Subejercicio
	Aprobado	Ampliaciones/ (Reducciones)	Modificado	Devengado	Pagado	
	1	2	3 = (1 + 2)	4	5	6 = (3 - 4)
Servicios Personales	54,262,441.00	0.00	54,262,441.00	33,176,484.44	33,176,484.44	21,076,956.56
Remuneraciones al Personal de Carácter Permanente	28,620,301.00	-1,785,624.03	27,834,676.97	19,405,574.53	19,405,574.53	8,429,102.44
Remuneraciones al Personal de Carácter Transitorio			0.00	0.00	0.00	0.00
Remuneraciones Adicionales y Especiales	10,749,546.00	629,138.75	11,378,684.75	5,397,627.84	5,397,627.84	5,981,056.91
Seguridad Social	6,108,653.00	1,033,310.56	7,141,963.56	5,424,268.13	5,424,268.13	1,717,695.45
Otras Prestaciones Sociales y Económicas	7,167,303.00	-39,071.71	7,128,231.29	2,693,953.94	2,693,953.94	4,434,277.35
Provisiones			0.00	0.00	0.00	0.00
Pago de Estímulos a Servidores Públicos	606,638.00	162,246.41	768,884.41	255,060.00	255,060.00	513,824.41
Materiales y Suministros	4,543,040.00	0.00	4,543,040.00	3,290,453.58	3,290,453.58	1,252,586.44
Materiales de Administración, Emisión de Documentos y Artículos Oficiales	1,278,614.00	31,895.59	1,310,509.59	924,007.87	924,007.87	386,501.72
Alimentos y Utensilios	514.00	84,988.86	85,512.86	81,635.76	81,635.76	3,877.10
Materiales Primas y Materiales de Producción y Comercialización	51,512.00	-1,900.00	49,612.00	24,786.05	24,786.05	24,825.95
Materiales y Artículos de Construcción y de Reparación	1,695,629.00	-471,059.26	1,224,569.74	950,685.49	950,685.49	273,984.25
Productos Químicos, Farmacéuticos y de Laboratorio	666,535.00	-30,980.13	635,554.87	465,075.34	465,075.34	170,479.53
Combustibles, Lubricantes y Aditivos	445,244.00	-500.00	444,744.00	192,744.45	192,744.45	251,999.55
Vestuario, Blancos, Prendas de Protección y Artículos Deportivos	108,614.00	415,151.98	523,765.98	498,710.68	498,710.68	25,055.30
Materiales y Suministros Para Seguridad			0.00	0.00	0.00	0.00
Herramientas, Refacciones y Accesorios Menores	296,378.00	-27,607.04	268,770.96	152,607.92	152,607.92	116,163.04
Servicios Generales	13,513,405.00	639,841.00	14,153,246.00	10,042,890.45	10,042,890.45	4,110,355.55
Servicios Básicos	2,724,960.00	-1,297,053.18	1,427,906.82	965,439.97	965,439.97	462,466.85
Servicios de Arrendamiento			0.00	0.00	0.00	0.00
Servicios Profesionales, Científicos, Técnicos y Otros Servicios	6,433,304.00	-901,854.91	5,531,449.09	3,717,357.55	3,717,357.55	1,814,091.54
Servicios Financieros, Bancarios y Comerciales	526,629.00	191,439.08	718,068.08	707,750.42	707,750.42	13,317.66
Servicios de Instalación, Reparación, Mantenimiento y Conservación	2,619,515.00	2,377,427.32	4,996,942.32	3,500,344.82	3,500,344.82	1,496,597.50
Servicios de Comunicación Social y Publicidad	64,304.00	28,686.80	92,990.80	58,672.80	58,672.80	34,318.00
Servicios de Traslado y Viáticos	13,971.00	-3,117.51	10,853.49	6,957.49	6,957.49	3,896.00
Servicios Oficiales	47,468.00	47,468.00	94,936.00	45,039.00	45,039.00	2,429.00
Otros Servicios Generales	1,127,722.00	196,845.40	1,324,567.40	1,041,328.40	1,041,328.40	283,239.00
Transferencias, Asignaciones, Subsidios y Otras Ayudas	1,764,570.00	0.00	1,764,570.00	727,255.20	727,255.20	1,037,314.80
Transferencias Internas y Asignaciones al Sector Público			0.00	0.00	0.00	0.00
Transferencias al Resto del Sector Público			0.00	0.00	0.00	0.00
Subsidios y Subvenciones			0.00	0.00	0.00	0.00
Ayudas Sociales	1,764,570.00	0.00	1,764,570.00	727,255.20	727,255.20	1,037,314.80
Pensiones y Jubilaciones			0.00	0.00	0.00	0.00
Transferencias a Fideicomisos, Mandatos y Otros Análogos			0.00	0.00	0.00	0.00
Transferencias a la Seguridad Social			0.00	0.00	0.00	0.00
Donativos			0.00	0.00	0.00	0.00
Transferencias al Exterior			0.00	0.00	0.00	0.00
Bienes Muebles, Inmuebles e Intangibles	0.00	0.00	0.00	0.00	0.00	0.00
Mobiliario y Equipo de Administración			0.00	0.00	0.00	0.00
Mobiliario y Equipo Educativo y Recreativo			0.00	0.00	0.00	0.00
Equipo e Instrumental Médico y de Laboratorio			0.00	0.00	0.00	0.00
Vehículos y Equipo de Transporte			0.00	0.00	0.00	0.00
Equipo de Defensa y Seguridad			0.00	0.00	0.00	0.00
Maquinaria, Otros Equipos y Herramientas			0.00	0.00	0.00	0.00
Activos Biológicos			0.00	0.00	0.00	0.00
Bienes Inmuebles			0.00	0.00	0.00	0.00
Activos Intangibles			0.00	0.00	0.00	0.00
Inversión Pública	0.00	0.00	0.00	0.00	0.00	0.00
Obra Pública en Bienes de Dominio Público			0.00	0.00	0.00	0.00
Obra Pública en Bienes Propios			0.00	0.00	0.00	0.00
Proyectos Productivos y Acciones de Fomento			0.00	0.00	0.00	0.00
Inversiones Financieras y Otras Provisiones	0.00	0.00	0.00	0.00	0.00	0.00
Inversiones Para el Fomento de Actividades Productivas			0.00	0.00	0.00	0.00
Acciones y Participaciones de Capital			0.00	0.00	0.00	0.00
Compra de Títulos y Valores			0.00	0.00	0.00	0.00
Concesión de Préstamos			0.00	0.00	0.00	0.00
Inversiones en Fideicomisos, Mandatos y Otros Análogos			0.00	0.00	0.00	0.00
Otras Inversiones Financieras			0.00	0.00	0.00	0.00
Provisiones para Contingencias y Otras Erogaciones Especiales			0.00	0.00	0.00	0.00
Participaciones y Aportaciones	0.00	0.00	0.00	0.00	0.00	0.00
Participaciones			0.00	0.00	0.00	0.00
Aportaciones			0.00	0.00	0.00	0.00
Convenios			0.00	0.00	0.00	0.00
Deuda Pública	0.00	0.00	0.00	0.00	0.00	0.00
Amortización de la Deuda Pública			0.00	0.00	0.00	0.00
Intereses de la Deuda Pública			0.00	0.00	0.00	0.00
Comisiones de la Deuda Pública			0.00	0.00	0.00	0.00
Gastos de la Deuda Pública			0.00	0.00	0.00	0.00
Costo por Coberturas			0.00	0.00	0.00	0.00
Apoyos Financieros			0.00	0.00	0.00	0.00
Adeudos de Ejercicios Fiscales Anteriores			0.00	0.00	0.00	0.00
Total del Gasto	74,073,456.00	639,841.00	74,713,297.00	47,237,083.65	47,237,083.65	27,476,213.35

L.A.E. Julián Norberto Quiroz Martínez
 Director General

Mtro. Julio de Jesús Ramos García
 Director de Planeación y Administración



Tecnológico de Estudios Superiores de Huixquilucan
Estado Analítico del Ejercicio del Presupuesto de Egresos
Clasificación Administrativa
Del 1 de enero al 30 de Septiembre de 2022
(Pesos)

Concepto	Egresos					Subejercicio
	Aprobado	Ampliaciones/ (Reducciones)	Modificado	Devengado	Pagado	
	1	2	3 = (1 + 2)	4	5	
Entidades Paraestatales y Fideicomisos No Empresariales y No Financieros	74,073,456.00	639,841.00	74,713,297.00	47,237,083.65	47,237,083.65	27,476,213.35
Instituciones Públicas de Seguridad Social			0.00			0.00
Entidades Paraestatales Empresariales No Financieras con Participación Estatal Mayoritaria			0.00			0.00
Fideicomisos Empresariales No Financieros con Participación Estatal Mayoritaria			0.00			0.00
Entidades Paraestatales Empresariales Financieras Monetarias con Participación Estatal Mayoritaria			0.00			0.00
Entidades Paraestatales Empresariales Financieras No Monetarias con Participación Estatal Mayoritaria			0.00			0.00
Fideicomisos Financieros Públicos con Participación Estatal Mayoritaria			0.00			0.00
Total del Gasto	74,073,456.00	639,841.00	74,713,297.00	47,237,083.65	47,237,083.65	27,476,213.35

L.A.E. Julián Norberto Quiroz Martínez
 Director General

Mtro. Julio de Jesús Ramos García
 Director de Planeación y Administración



Tecnológico de Estudios Superiores de Huixquilucan
Estado Analítico del Ejercicio del Presupuesto de Egresos
Clasificación Administrativa
Del 1 de enero al 30 de Septiembre de 2022
(Pesos)

Concepto	Egresos					Subejercicio
	Aprobado	Ampliaciones/ (Reducciones)	Modificado	Devengado	Pagado	
	1	2	3 = (1 + 2)	4	5	6 = (3 - 4)
210C12 Tecnológico de Estudios Superiores de Huixquilucan	74,073,456.00	639,841.00	74,713,297.00	47,237,083.65	47,237,083.65	27,476,213.35
Total del Gasto	74,073,456.00	639,841.00	74,713,297.00	47,237,083.65	47,237,083.65	27,476,213.35


L.A.E. Julián Norberto Guzmán Martínez
 Director General

Mtro. Julio de Jesús Ramos García
 Director de Planeación y Administración




Tecnológico de Estudios Superiores de Huixquilucan
 Estado Analítico del Ejercicio del Presupuesto de Egresos
 Clasificación Económica (por Tipo de Gasto)
 Del 1 de enero al 30 de Septiembre de 2022
 (Pesos)


Concepto	Egresos					Subejercicio 6 = (3 - 4)
	Aprobado	Ampliaciones/ (Reducciones)	Modificado	Devengado	Pagado	
	1	2	3 = (1 + 2)	4	5	
Gasto Corriente	74,073,456.00	639,841.00	74,713,297.00	47,237,083.65	47,237,083.65	27,476,213.35
Gasto de Capital			0.00			0.00
Amortización de la Deuda y Disminución de Pasivos			0.00			0.00
Pensiones y Jubilaciones			0.00			0.00
Participaciones			0.00			0.00
Total del Gasto	74,073,456.00	639,841.00	74,713,297.00	47,237,083.65	47,237,083.65	27,476,213.35



L.A.E. Julian Norberto Quirrez Martínez
 Director General



Mtro. Julio de Jesús Ramos García
 Director de Finanzas, Planeación y Administración



Lic. Jorge Alberto Echuga Castillo
 Subdirector de Administración y Finanzas



Tecnológico de Estudios Superiores de Huixquilucan
Estado Analítico del Ejercicio del Presupuesto de Egresos
Clasificación Funcional (Finalidad y Función)
Del 1 de enero al 30 de Septiembre de 2022
(Pesos)

Concepto	Egresos					Subejercicio 6 = (3 - 4)
	Aprobado	Ampliaciones/ (Reducciones)	Modificado	Devengado	Pagado	
	1	2	3 = (1 + 2)	4	5	
Gobierno	0.00	0.00	0.00	0.00	0.00	0.00
Legislación			0.00			0.00
Justicia			0.00			0.00
Coordinación de la Política de Gobierno			0.00			0.00
Relaciones Exteriores			0.00			0.00
Asuntos Financieros y Hacendarios			0.00			0.00
Seguridad Nacional			0.00			0.00
Asuntos de Orden Público y de Seguridad Interior			0.00			0.00
Otros Servicios Generales			0.00			0.00
Desarrollo Social	74,073,456.00	639,841.00	74,713,297.00	47,237,083.65	47,237,083.65	27,476,213.35
Protección Ambiental			0.00			0.00
Vivienda y Servicios a la Comunidad			0.00			0.00
Salud			0.00			0.00
Recreación, Cultura y Otras Manifestaciones Sociales			0.00			0.00
Educación	74,073,456.00	639,841.00	74,713,297.00	47,237,083.65	47,237,083.65	27,476,213.35
Protección Social			0.00			0.00
Otros Asuntos Sociales			0.00			0.00
Desarrollo Económico	0.00	0.00	0.00	0.00	0.00	0.00
Asuntos Económicos, Comerciales y Laborales en General			0.00			0.00
Agropecuaria, Silvicultura, Pesca y Caza			0.00			0.00
Combustibles y Energía			0.00			0.00
Minería, Manufacturas y Construcción			0.00			0.00
Transporte			0.00			0.00
Comunicaciones			0.00			0.00
Turismo			0.00			0.00
Ciencia, Tecnología e Innovación			0.00			0.00
Otras Industrias y Otros Asuntos Económicos			0.00			0.00
Otras no Clasificadas en Funciones Anteriores	0.00	0.00	0.00	0.00	0.00	0.00
Transacciones de la Deuda Pública / Costo Financiero de la Deuda			0.00			0.00
Transferencias, Participaciones y Aportaciones entre Diferentes Niveles y Órdenes de Gobierno			0.00			0.00
Saneamiento del Sistema Financiero			0.00			0.00
Adeudos de Ejercicios Fiscales Anteriores	0.00		0.00			0.00
Total del Gasto	74,073,456.00	639,841.00	74,713,297.00	47,237,083.65	47,237,083.65	27,476,213.35

L.A.E. Julian Norberto Quiroz Martínez

Director General

Mtro. Julio de Jesús Ramos García

Director de Planeación y Administración



Tecnológico de Estudios Superiores de Huixquilucan
Gasto por Categoría Programática
Del 1 de Enero al 30 de Septiembre de 2022
(Pesos)

Concepto	Egresos					Subejercicio 6=(3 - 4)
	Aprobado	Ampliaciones/ (Reducciones)	Modificado	Devengado	Pagado	
	1	2	3=(1 + 2)	4	5	
Programas	74,073,456.00	639,841.00	74,713,297.00	47,237,083.65	47,237,083.65	27,476,213.35
Subsidios: Sector Social y Privado o Entidades Federativas y Municipios	0.00	0.00	0.00	0.00	0.00	0.00
Sujetos a Reglas de Operación			0.00			0.00
Otros Subsidios			0.00			0.00
Desempeño de las Funciones	74,073,456.00	639,841.00	74,713,297.00	47,237,083.65	47,237,083.65	27,476,213.35
Prestación de Servicios Públicos	74,073,456.00	639,841.00	74,713,297.00	47,237,083.65	47,237,083.65	27,476,213.35
Provisión de Bienes Públicos			0.00			0.00
Planeación, Seguimiento y Evaluación de Políticas Públicas			0.00			0.00
Promoción y Fomento			0.00			0.00
Regulación y Supervisión			0.00			0.00
Funciones de las Fuerzas Armadas (Únicamente Gobierno Federal)			0.00			0.00
Específicos			0.00			0.00
Proyectos de Inversión			0.00			0.00
Administrativos y de Apoyo	0.00	0.00	0.00	0.00	0.00	0.00
Apoyo al Proceso Presupuestario y para Mejorar la Eficiencia Institucional			0.00			0.00
Apoyo a la Función Pública y al Mejoramiento de la Gestión			0.00			0.00
Operaciones Ajenas			0.00			0.00
Compromisos	0.00	0.00	0.00	0.00	0.00	0.00
Obligaciones de Cumplimiento de Resolución Jurisdiccional			0.00			0.00
Desastres Naturales			0.00			0.00
Obligaciones	0.00	0.00	0.00	0.00	0.00	0.00
Pensiones y Jubilaciones			0.00			0.00
Aportaciones a la Seguridad Social			0.00			0.00
Aportaciones a Fondos de Estabilización			0.00			0.00
Aportaciones a Fondos de Inversión y Reestructura de Pensiones			0.00			0.00
Programa de Gasto Federalizado (Gobierno Federal)	0.00	0.00	0.00	0.00	0.00	0.00
Gasto Federalizado			0.00			0.00
Participaciones a Entidades Federativas y Municipios			0.00			0.00
Costo Financiero, Deuda o Apoyos a Deudores y Ahorradores de la Banca			0.00			0.00
Adeudos de Ejercicios Fiscales Anteriores	0.00	0.00	0.00	0.00	0.00	0.00
Total del Gasto	74,073,456.00	639,841.00	74,713,297.00	47,237,083.65	47,237,083.65	27,476,213.35




L.A.E. Julián Norberto Quiroz Martínez
 Director General

Mtro. Julio de Jesús Ramos García
 Director de Planeación y Administración



GOBIERNO DEL ESTADO DE MEXICO
 SECRETARÍA DE EDUCACIÓN
 SUBSECRETARÍA DE EDUCACIÓN
 SUPERIOR Y NORMAL
 TECNOLÓGICO DE ESTUDIOS
 SUPERIORES DE HUIXQUILUCAN
 DIRECCIÓN GENERAL