




TECNOLÓGICO DE ESTUDIOS SUPERIORES DE HUIXQUILUCAN
Estado de Flujos de Efectivo
Del 1 al 31 de diciembre de 2020 y noviembre 2020
(Miles de Pesos)

Concepto	DICIEMBRE	NOVIEMBRE
Flujos de Efectivo de las Actividades de Operación		
Origen	69,735.9	64,123.2
Impuestos		
Cuotas y Aportaciones de Seguridad Social		
Contribuciones de Mejoras		
Derechos		
Productos de Tipo Corriente		
Aprovechamientos de Tipo Corriente		
Ingresos por Venta de Bienes y Servicios		
Ingresos no Comprendidos en las Fracciones de la Ley de Ingresos Causados en Ejercicios Fiscales Anteriores		
Pendientes de Liquidación o Pago		
Participaciones y Aportaciones		
Transferencias, Asignaciones y Subsidios y Otras Ayudas	69,029.6	63,488.1
Otros Orígenes de Operación	708.3	655.1
Aplicación	69,227.5	60,761.5
Servicios Personales	44,932.2	38,462.6
Materiales y Suministros	6,674.9	6,581.5
Servicios Generales	10,422.6	9,256.2
Transferencias Internas y Asignaciones al Sector Público	1,164.0	989.6
Transferencias al Resto del Sector Público		
Subsidios y Subvenciones		
Ayudas Sociales		
Pensiones y Jubilaciones		
Transferencias a Fideicomisos, Mandatos y Contratos Análogos		
Transferencias a la Seguridad Social		
Donativos		
Transferencias al Exterior		
Participaciones		
Aportaciones		
Convenios		
Otras Aplicaciones de Operación	6,033.9	5,491.6
Flujos Netos de Efectivo por Actividades de Operación	508.4	3,361.7
Flujos de Efectivo de las Actividades de Inversión		
Origen	.0	.0
Bienes Inmuebles, Infraestructura y Construcciones en Proceso		
Bienes Muebles		
Otros Orígenes de Inversión	.0	.0
Aplicación	.0	.0
Bienes Inmuebles, Infraestructura y Construcciones en Proceso		
Bienes Muebles	.0	.0
Otras Aplicaciones de Inversión	.0	.0
Flujos Netos de Efectivo por Actividades de Inversión	.0	.0
Flujo de Efectivo de las Actividades de Financiamiento		
Origen	.0	.0
Endeudamiento Neto		
Interno		
Externo		
Otros Orígenes de Financiamiento		
Aplicación	4,159.4	8,833.7
Servicios de la Deuda		
Interno		
Externo		
Otras Aplicaciones de Financiamiento	4,159.4	8,833.7
Flujos Netos de Efectivo por Actividades de Financiamiento	-4,159.4	-8,833.7
Incremento/Disminución Neta en el Efectivo y Equivalentes al Efectivo	-3,651.0	-6,472.0
Efectivo y Equivalentes al Efectivo al Inicio del Ejercicio	34,255.6	39,727.6
Efectivo y Equivalentes al Efectivo al Final del Ejercicio	30,604.6	34,255.6

Bejo protesta de decir verdad declaramos que los Estados Financieros y sus Notas son razonablemente correctos y responsabilidad del emisor.


 Lic. Martha Vianey Luque Inzunza
 Directora General


 Mtro. Manuel Felipe Valerio Uresti
 Director de Planeación y Administración


 L.C. Oscar Octavio Ortiz Avila
 Subdirector de Administración y Finanzas