

**TECNOLÓGICO DE ESTUDIOS
SUPERIORES DE HUIXQUILUCAN (TESH)**

**INFORME DE AUDITORÍA DE
ESTADOS FINANCIEROS
DEFINITIVO**

AL 31 DE DICIEMBRE DE 2017

Tecnológico de Estudios Superiores de Huixquilucan

Resultado de la Auditoría

Ejercicio 2017

CONTENIDO

✓ **Informe Definitivo de Estados Financieros**

- Informe del Auditor Externo
- Estado de Situación Financiera
- Estado de Actividades
- Estado de Variación en la Hacienda Pública
- Estado de Cambios en la Situación Financiera
- Estado de Flujos de Efectivo
- Estado Analítico del Activo
- Estado Analítico de la Deuda y Otros Pasivos
- Información sobre Pasivos Contingentes
- Notas a los Estados Financieros



GUZMÁN TELLO DE MENESES, S.C.

CONTADORES PÚBLICOS Y CONSULTORES

INFORME DE AUDITORÍA DE ESTADOS FINANCIEROS

A la Secretaría de la Contraloría del Gobierno del Estado de México

A la H. Junta Directiva del Tecnológico de Estudios Superiores de Huixquilucan

Opinión

Hemos auditado los estados financieros presupuestaria del **Tecnológico de Estudios Superiores de Huixquilucan (TESH)**, que comprenden los estados de situación financiera, los estados analíticos del activo y los estados analíticos de la deuda y otros pasivos al 31 de diciembre de 2017 y 2016, y los estados de actividades, los estados de variaciones en la hacienda pública, los estados de flujos de efectivo y los estados de cambios en la situación financiera, correspondientes a los años terminados en dichas fechas, así como las notas explicativas a los estados financieros que incluyen un resumen de las políticas contables significativas.

En nuestra opinión, los estados financieros adjuntos, que se describen en el párrafo anterior, están preparados, en todos los aspectos materiales, de conformidad con las disposiciones en materia de información financiera que se indican en la Nota C4 a los estados financieros que se acompañan y que están establecidas en la Ley General de Contabilidad Gubernamental y en las base y criterios establecidos en el Manual Único de Contabilidad Gubernamental para las Dependencias y Entidades Públicas del Gobierno y Municipios del Estado de México.

Fundamento de la opinión

Hemos llevado a cabo nuestras auditorías de conformidad con las Normas Internacionales de Auditoría. Nuestras responsabilidades, de acuerdo con estas normas, se describen con más detalle en la sección "Responsabilidades del auditor para la auditoría de los estados financieros" de nuestro informe. Somos independientes del ente público de conformidad con el Código de Ética Profesional del Instituto Mexicano Contadores Públicos, A.C. (Código de Ética Profesional), junto con los requerimientos de ética que son aplicables a nuestras auditorías de los estados financieros en México, y hemos cumplido con las demás responsabilidades de ética de conformidad con esos requerimientos y con el Código de Ética Profesional. Consideramos que la evidencia de auditoría que hemos obtenido proporciona una base suficiente y adecuada para nuestra opinión.

Base de preparación contable y utilización de este informe

Llamamos la atención sobre la Nota C4 a los estados financieros adjuntos, en la que se describen las bases contables utilizadas para la preparación de los mismos. Dichos estados financieros fueron preparados para cumplir con los requerimientos normativos gubernamentales a que está sujeto el ente público y para ser integrados en el Reporte de la Cuenta de Pública Estatal, los cuales están presentados en los formatos que para tal efecto fueron establecidos por la Unidad de Contabilidad Gubernamental de la Secretaría de Hacienda y Crédito Público. Consecuentemente, éstos pueden no ser apropiados para otra finalidad. Nuestra opinión no se modifica por esta cuestión.



GUZMÁN TELLO DE MENESES, S.C.

CONTADORES PÚBLICOS Y CONSULTORES

Responsabilidades de la administración y de los encargados del gobierno de la entidad sobre los estados financieros

La administración del **Tecnológico de Estudios Superiores de Huixquilucan** es responsable de la preparación de los estados financieros adjuntos de conformidad con las disposiciones en materia de información financiera establecidas en la Ley General de Contabilidad Gubernamental y en las bases y criterios establecidos en el Manual Único de Contabilidad Gubernamental para las Dependencias y Entidades Públicas del Gobierno y Municipios del Estado de México que se describen en la Nota C4 a dichos estados financieros, y del control interno que la administración consideró necesario para permitir la preparación de estados financieros libres de incorrección material debida a fraude o error.

En la preparación de los estados financieros, la administración es responsable de la valoración de la capacidad del ente público para continuar operando como un ente público en funcionamiento, revelando, en su caso, las cuestiones relativas al ente público en funcionamiento y utilizando las bases contables aplicables a un ente público en funcionamiento, a menos que la administración tenga la intención de liquidar al ente público o cesar sus operaciones, o bien no exista una alternativa realista.

Los encargados del gobierno del **Tecnológico de Estudios Superiores de Huixquilucan** son responsables de la supervisión del proceso de información financiera del ente público.

Responsabilidades del auditor sobre la auditoría de los estados financieros

Nuestros objetivos son obtener una seguridad razonable sobre de que los estados financieros, en su conjunto, se encuentran libres de incorrección material, debido a fraude o error, y emitir un informe de auditoría que contiene nuestra opinión. Seguridad razonable es un alto nivel de seguridad, pero no es una garantía, de que una auditoría realizada de conformidad con las Normas Internacionales de Auditoría siempre detecte una incorrección material cuando existe. Las incorrecciones pueden deberse a fraude o error y son consideradas materiales si individualmente, o en su conjunto, puede preverse razonablemente que influyan en las decisiones económicas que los usuarios hacen basándose en los estados financieros.

Como parte de una auditoría de conformidad con las Normas Internacionales de Auditoría, aplicamos nuestro juicio profesional y mantenemos una actitud de escepticismo profesional durante toda la auditoría. También:

- Identificamos y evaluamos los riesgos de incorrección material en los estados financieros, debida a fraude o error, diseñamos y aplicamos los procedimientos de auditoría para responder a esos riesgos y obtener evidencia de auditoría suficiente y apropiada para obtener una base para nuestra opinión. El riesgo de no detectar una incorrección material debida a fraude es mayor que en el caso de una incorrección material, ya que el fraude puede implicar colusión, falsificación, manifestaciones intencionalmente erróneas, omisiones intencionales o la anulación del control interno.
- Obtenemos conocimiento del control interno importante para la auditoría con el fin de diseñar los procedimientos de auditoría que consideramos adecuados en las circunstancias, y no con la finalidad de expresar una opinión sobre la eficacia del control interno del ente público.
- Evaluamos lo apropiado de las políticas contables utilizadas y la razonabilidad de las estimaciones contables, así como las revelaciones hechas por la administración del **Tecnológico de Estudios Superiores de Huixquilucan**.



GUZMÁN TELLO DE MENESES, S.C.

CONTADORES PÚBLICOS Y CONSULTORES

- Concluimos sobre lo apropiado del uso de la administración del **Tecnológico de Estudios Superiores de Huixquilucan**, del postulado de contabilidad gubernamental de existencia permanente y, con base en la evidencia de auditoría obtenida, concluimos sobre si existe o no una incertidumbre importante relacionada con eventos o con condiciones que pueden originar dudas significativas sobre la capacidad del ente público para continuar en funcionamiento. Si concluimos que existe una incertidumbre importante, se nos requiere que llamemos la atención en nuestro informe de auditoría sobre la correspondiente información revelada en los estados financieros o, si dicha revelación es insuficiente, que expresemos una opinión modificada. Nuestras conclusiones se basan en la evidencia de auditoría obtenida hasta la fecha de nuestro informe. Sin embargo, hechos o condiciones futuras pueden ser causa de que el ente público deje de ser un ente público en funcionamiento.

Nos comunicamos con los responsables del gobierno del **Tecnológico de Estudios Superiores de Huixquilucan** en relación, entre otras cuestiones, con el alcance planeado y el momento de realización de la auditoría y los hallazgos importantes de la auditoría, así como cualquier deficiencia significativa en el control interno que identificamos durante nuestra auditoría.

Naucalpan Estado de México, a 23 de febrero de 2018.


Atentamente
Guzmán Tello de Meneses, S.C.


C.P.C. Víctor Guzmán García
Socio Director

TECNOLOGICO DE ESTUDIOS SUPERIORES DE HUIXQUILUCAN
Estado de Situación Financiera
Al 31 de Diciembre de 2017 y al 31 de Diciembre de 2016
(Miles de pesos)

CONCEPTO	ANO		CONCEPTO	ANO	
	2017	2016		2017	2016
ACTIVO			PASIVO		
Activo Circulante			Activo Circulante		
Efectivo y equivalentes	42,900.6	56,615.5	Cuentas por Pagar a Corto Plazo	27,710.6	43,368.5
Derechos a Recibir Efectivo o Equivalentes	4,703.7	10,878.0	Documentos por Pagar a Corto Plazo		
Derechos a Recibir Bienes o Servicios			Pérdida a Corto Plazo de la Deuda Pública a Largo Plazo		
Inventarios			Títulos y Valores a Corto Plazo		
Almacenes			Pasivos Diferidos a Corto Plazo	10.8	10.8
Estimación por Pérdida o Deterioro de Activos Circulantes			Fondos y Bienes de Terceiros en Garantía y/o Administración a Corto Plazo		
Otros Activos Circulantes			Provisiones a Corto Plazo		
			Otros Pasivos a Corto Plazo		
Total de Activo Circulante	47,604.3	67,694.6	Total de Pasivos Circulantes	27,721.4	43,380.3
Activo No Circulante			Activo No Circulante		
Inversiones Financieras a Largo Plazo			Cuentas por Pagar a Largo Plazo		
Derecho a Recibir Efectivo o Equivalentes a Largo Plazo	104,689.7	103,881.0	Documentos por Pagar a Largo Plazo		
Bienes Inmuebles, Infraestructura y Construcciones en Proceso	45,728.3	44,592.7	Deuda Pública a Largo Plazo		
Bienes Muebles			Pasivos Diferidos a Largo Plazo		
Activos Intangibles			Fondos y Bienes de Terceiros en Garantía y/o en Administración a Largo Plazo		
Depreciación, Deterioro y Amortización Acumulada de Bienes	-31,667.2	-28,472.6	Provisiones a Largo Plazo		
Activos Diferidos	1.5	1.5			
Estimación por Pérdida o Deterioro de Activos No Circulantes			Total de Pasivos No Circulantes	0.0	0.0
Otros Activos No Circulantes			Total de Pasivo	27,721.4	43,380.3
Total de Activos No Circulantes	118,750.3	121,812.6	HACIENDA PÚBLICA / PATRIMONIO		
			Hacienda Pública / Patrimonio Contribuido	16,591.2	16,591.2
			Aportaciones	16,591.2	16,591.2
			Donaciones de Capital		
			Actualización de la Hacienda Pública / Patrimonio		
			Hacienda Pública / Patrimonio Generado	122,041.9	129,536.7
			Resultados del Ejercicio (Ahorro / Desahorro)	9,994.3	4,263.8
			Resultados de Ejercicios Anteriores	106,263.4	121,487.8
			Revalúos	3,784.2	3,784.1
			Reservas		
			Rectificaciones de Resultados de Ejercicios Anteriores		
			Exceso o Insuficiencia en la Actualización de la Hacienda	0.0	0.0
			Resultado por Posición Monetaria		
			Resultado por Tenencia de Activos no Monetarios		
			Total Hacienda Pública / Patrimonio	136,633.1	146,126.9
Total de Activo	166,354.6	189,507.2	Total de Pasivo y Hacienda Pública / Patrimonio	166,354.6	189,507.2

Bajo protesta de decir verdad declaramos que los Estados Financieros y sus Notas son razonablemente correctos y son responsabilidad del emisor


Lio. María Concepción Espinosa
Directora General


Mtro. Manuel Felipe Valero Uresti
Director de

TECNOLÓGICO DE ESTUDIOS SUPERIORES DE HUIXQUILUCAN
Estado de Actividades
Del 31 de Diciembre de 2017 y al 31 de Diciembre de 2016
(Miles de pesos)

CONCEPTO	2017	2016
INGRESOS Y OTROS BENEFICIOS		
Ingresos de la Gestión	0.0	0.0
Impuestos		
Cuotas y Aportaciones de Seguridad Social		
Contribuciones de Mejoras		
Derechos		
Productos de Tipo Corriente		
Aprovechamientos de Tipo Corriente		
Ingresos por Venta de Bienes y Servicios		
Ingresos no Comprendidos en las Fracciones de la Ley de Ingresos Causados en Ejercicios Fiscales Anteriores pendientes de Liquidación		
Participaciones, Aportaciones, Transferencias, Asignaciones, Subsidios y Otras Ayudas	62,293.8	58,739.5
Participaciones y Aportaciones	0.0	0.0
Transferencias, Asignaciones, Subsidios y Otras Ayudas	62,293.8	58,739.5
Otros Ingresos y Beneficios	2,317.5	2,509.6
Ingresos Financieros	2,305.9	2,391.3
Incremento por Variación de Inventarios		
Disminución de Exceso de Estimaciones por Pérdida o Deterioro u Obsolescencia		
Disminución del Exceso de Provisiones		
Otros Ingresos y Beneficios Varios	11.6	118.3
Total de Ingresos y Otros Beneficios	64,611.3	61,249.1
GASTOS Y OTRAS PÉRDIDAS		
Gastos de Funcionamiento	41,710.2	42,046.9
Servicios Personales	29,677.8	27,787.8
Materiales y Suministros	4,174.2	4,461.4
Servicios Generales	7,858.2	9,797.7
Transferencias, Asignaciones, Subsidios y Otras Ayudas	951.5	1,064.4
Transferencias Internas y Asignaciones al Sector Público	951.5	1,064.4
Transferencias al Resto del Sector Público		
Subsidios y Subvenciones		
Ayudas Sociales		
Pensiones y Jubilaciones		
Transferencias a Fideicomisos, Mandatos y Contratos Análogos		
Transferencias a la Seguridad Social		
Donativos		
Transferencias al Exterior		
Participaciones y Aportaciones	0.0	0.0
Participaciones		
Aportaciones		
Convenios		
Intereses, Comisiones y Otros Gastos de la Deuda Pública	0.0	0.0
Intereses de la Deuda Pública		
Comisiones de la Deuda Pública		
Gastos de la Deuda Pública		
Costo por Coberturas		
Apoyos Financieros		
Otros Gastos y Pérdidas Extraordinarias	11,955.3	13,772.4
Estimaciones, Depreciaciones, Deterioros, Obsolescencia y Amortizaciones	11,955.3	13,772.4
Provisiones		
Disminución de Inventarios		
Aumento por Insuficiencia de Estimaciones por Pérdida o Deterioro y Obsolescencia		
Aumento por Insuficiencia de Provisiones		
Otros Gastos		
Inversión Pública	0.0	101.6
Inversión Pública no Capitalizable	0.0	101.6
Total de Gastos y Otras Pérdidas	54,617.0	56,985.3
Resultados del Ejercicio (Ahorro / Desahorro)	9,994.3	4,263.8

Bajo protesta de decir verdad declaramos que los Estados Financieros y sus Notas son razonablemente correctos y son responsabilidad del emisor



 Lic. Maribel Góngora Espinosa
 Directora General



 Mtro. Manuel Felipe Valero Uresti
 Director de
 Planeación y Administración

TECNOLÓGICO DE ESTUDIOS SUPERIORES DE HUIXQUILUCAN
 Estado de Variación de la Hacienda Pública
 Del 1 de Enero al 31 Diciembre de 2017
 (Miles de pesos)

Concepto	Hacienda Pública / Patrimonio Contribuido	Hacienda Pública / Patrimonio Generado de Ejercicios	Hacienda Pública / Patrimonio Generado del Ejercicio	Ajustes por Cambios de Valor	TOTAL
Rectificaciones de Resultados de Ejercicios Anteriores	16,591.2	104,144.9	17,342.9	3,784.1	141,863.1
Patrimonio Neto Inicial Ajustado del Ejercicio 2016	0.0	0.0	0.0	0.0	0.0
Aportaciones	0.0				0.0
Donaciones de Capital					
Actualización de la Hacienda Pública / Patrimonio					
Variaciones de la Hacienda Pública / Patrimonio Neto del Ejercicio 2016		17,342.9	-13,079.1		4,263.8
Resultados del Ejercicio (Ahorro / Desahorro)			4,263.8		4,263.8
Resultados de Ejercicios Anteriores		17,342.9	-17,342.9		0.0
Revalúos					
Reservas				0.0	
Hacienda Pública / Patrimonio Neto Final del Ejercicio 2016	16,591.2	121,487.8	4,263.8	3,784.1	146,126.9
Cambios en la Hacienda Pública / Patrimonio Neto del Ejercicio 2017					
Aportaciones					
Donaciones de Capital					
Actualización de la Hacienda Pública / Patrimonio					
Variaciones de la Hacienda Pública / Patrimonio Neto del Ejercicio 2017		-13,224.4	5,730.5	0.1	-7,493.8
Resultados del Ejercicio (Ahorro / Desahorro)			5,730.5		5,730.5
Resultados de Ejercicios Anteriores		-13,224.4			-13,224.4
Revalúos					
Reservas				0.1	
Saldo Neto en la Hacienda Pública / Patrimonio 2017	16,591.2	108,263.4	9,994.3	3,784.2	138,633.1

Bajo protesta de decir verdad declaramos que los Estados Financieros y sus Notas son razonablemente correctos y son responsabilidad del emisor


 Lic. Maribel Góngora Espinosa
 Directora General


 Mtro. Manuel Felipe Valero Urresti
 Director de Planeación y Administración

TECNOLÓGICO DE ESTUDIOS SUPERIORES DE HUIXQUILUCAN
Estado de Cambios en la Situación Financiera
Del 1 de Enero al 31 de Diciembre de 2017
(Miles de pesos)

Concepto	Origen	Aplicación
ACTIVO	25,285.0	2,132.2
Activo Circulante	20,090.4	0.0
Efectivo y Equivalentes	13,915.0	
Derechos a Recibir Efectivo o Equivalentes	6,175.4	
Derechos a Recibir Bienes o Servicios		
Inventarios		
Almacenes		
Estimación por Pérdida o Deterioro de Activos Circulantes		
Otros Activos Circulantes		
Activo No Circulante	5,194.6	2,132.2
Inversiones Financieras a Largo Plazo		
Derechos a Recibir Efectivo o Equivalentes a Largo Plazo		
Bienes Inmuebles, Infraestructura y Construcciones en Proceso		998.7
Bienes Muebles		1,133.5
Activos Intangibles		
Depreciación, Deterioro y Amortización Acumulada de Bienes	5,194.6	
Activos Diferidos		
Estimación por Pérdida o Deterioro de Activos no Circulantes		
Otros Activos no Circulantes		
PASIVOS	0.0	15,658.9
Pasivo Circulante	0.0	15,658.9
Cuentas por Pagar a Corto Plazo		15,658.9
Documentos por Pagar a Corto Plazo		
Porción a Corto Plazo de la Deuda Pública a Largo Plazo		
Títulos y Valores a Corto Plazo		
Pasivos Diferidos a Corto Plazo		
Fondos y Bienes de Terceros en Garantía y/o Administración a Corto Plazo		
Provisiones a Corto Plazo		
Otros Pasivos a Corto Plazo		
Pasivo No Circulante	0.0	0.0
Cuentas por Pagar a Largo Plazo		
Documentos por Pagar a Largo Plazo		
Deuda Pública a Largo Plazo		
Pasivos Diferidos a Largo Plazo		
Fondos y Bienes de Terceros en Garantía y/o en Administración a Largo Plazo		
Provisiones a Largo Plazo		
HACIENDA PÚBLICA / PATRIMONIO	5,730.5	13,224.4
Hacienda Pública / Patrimonio Contribuido	0.0	0.0
Aportaciones		
Donaciones de Capital		
Actualización de la Hacienda Pública / Patrimonio		
Hacienda Pública / Patrimonio Generado	5,730.5	13,224.4
Resultados del Ejercicio (Ahorro/Desahorro)	5,730.5	
Resultados de Ejercicios Anteriores		13,224.4
Revalúos		
Reservas		
Rectificaciones de Resultados de Ejercicios Anteriores		
Exceso o insuficiencia en la Actualización de la Hacienda	0.0	0.0
Resultado por Posición Monetaria		
Resultado por Tenencia de Activos no Monerarios		

Bajo protesta de decir verdad declaramos que los Estados Financieros y sus Notas son razonablemente correctos y son responsabilidad del emisor



Lic. Maribel Sóngora Espinosa
Directora General



Mtro. Manuel Felipe Valero Urresti
Director de
Planeación y Administración

TECNOLÓGICO DE ESTUDIOS SUPERIORES DE HUIXQUILUCAN
Estado de Flujos de Efectivo
Del 31 de Diciembre de 2017 y al 31 de Diciembre de 2016
(Miles de pesos)

Concepto	2017	2016
Flujos de Efectivo de las Actividades de Operación		
Origen	64,611.3	61,249.1
Impuestos		
Cuotas y Aportaciones de Seguridad Social		
Contribuciones de Mejoras		
Derechos		
Productos de Tipo Corriente		
Aprovechamientos de Tipo Corriente		
Ingresos por Venta de Bienes y Servicios		
Ingresos no Comprendidos en las Fracciones de la Ley de Ingresos Causados en Ejercicio		
Fiscales Anteriores Pendientes de Liquidación o Pago		
Participaciones y Aportaciones		
Transferencias, Asignaciones y Subsidios y Otras Ayudas	62,293.8	58,739.5
Otros Orígenes de Operación	2,317.5	2,509.6
Aplicación	64,617.0	66,985.3
Servicios Personales	29,677.8	27,767.8
Materiales y Suministros	4,174.2	4,461.4
Servicios Generales	7,856.2	9,797.7
Transferencias Internas y Asignaciones al Sector Público	951.5	1,054.4
Transferencias al resto del Sector Público		
Subsidios y Subvenciones		
Ayudas Sociales		
Pensiones y Jubilaciones		
Transferencias a Fideicomisos, Mandatos y Contratos Análogos		
Transferencias a la Seguridad Social		
Donativos		
Transferencias al Exterior		
Participaciones		
Aportaciones	0.0	101.6
Convenios		
Otras Aplicaciones de Operación	11,955.3	13,772.4
Flujos Netos de Efectivo por Actividades de Operación	9,994.3	4,263.8
Flujos de Efectivo de las Actividades de Inversión		
Origen	11,370.0	17,647.2
Bienes Inmuebles, Infraestructuras y Construcciones en Proceso	0.0	0.0
Bienes Muebles	0.0	0.0
Otros Orígenes de Inversión	11,370.0	17,647.2
Aplicación	16,047.2	52,682.6
Bienes Inmuebles, Infraestructuras y Construcciones en Proceso	998.7	31,292.1
Bienes Muebles	1,133.5	16,220.2
Otras Aplicaciones de Inversión	13,915.0	5,170.3
Flujos Netos de Efectivo por Actividades de Inversión	-4,677.2	-35,035.4
Flujo de Efectivo de las Actividades de Financiamiento		
Origen	0.0	20,705.4
Endeudamiento Neto		
Interno		
Externo		
Otros Orígenes de Financiamiento		20,705.4
Aplicación	19,232.1	0.0
Servicios de la Deuda		
Interno		
Externo		
Otras Aplicaciones de Financiamiento	19,232.1	0.0
Flujos Netos de Efectivo por Actividades de Financiamiento	-19,232.1	20,705.4
Incremento / Disminución Neta en el Ejercicio y Equivalentes al Efectivo	-13,915.0	-10,066.2
Efectivo y Equivalentes al Efectivo al Inicio del Ejercicio	66,815.6	66,881.8
Efectivo y Equivalentes al Efectivo al Final del Ejercicio	42,900.6	56,815.6

Bajo protesta de decir verdad declaramos que los Estados Financieros y sus Notas son razonablemente correctos y son responsabilidad del emisor


 Lic. Maribel González Espinosa
 Directora General


 Mtro. Manuel Felipe Valerio Orest
 Director de Planeación y Administración

TECNOLOGICO DE ESTUDIOS SUPERIORES DE HUIXQUILUCAN


Estado Analítico del Activo

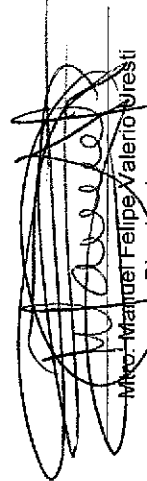
Del 1 de Enero al 31 de Diciembre de 2017

(Miles de pesos)

Concepto	Saldo Inicial	Cargos del Periodo	Abonos del Periodo	Saldo Final	Variación del Periodo
	1	2	3	4=(1+2-3)	(4-1)
ACTIVO					
Activo Circulante	67,694.6	0.0	20,090.3	47,604.3	-20,090.3
Efectivo y Equivalentes	56,815.6	0.0	13,915.0	42,900.6	-13,915.0
Derechos a Recibir Efectivo o Equivalentes	10,879.0	0.0	6,175.3	4,703.7	-6,175.3
Derechos a Recibir Bienes o Servicios Inventarios					
Almacenes					
Estimación por Pérdida o Deterioro de Activos Circulantes					
Otros Activos Circulantes					
Activo No Circulante	121,812.6	2,132.3	5,194.6	118,750.3	-3,062.3
Inversiones Financieras a Largo Plazo					
Derechos a Recibir Efectivo o Equivalentes a Largo Plazo	103,691.0	998.7	0.0	104,689.7	998.7
Bienes Inmuebles, Infraestructura y Construcciones en Proceso	44,592.7	1,133.6	0.0	45,726.3	1,133.6
Bienes Muebles					
Activos Intangibles					
Depreciación, Deterioro y Amortización Acumulada de Bienes	-26,472.6	0.0	5,194.6	-31,667.2	-5,194.6
Activos Diferidos	1.5	0.0	0.0	1.5	0.0
Estimación por Pérdida o Deterioro de Activos no Circulantes					
Otros Activos no Circulantes					
TOTAL DEL ACTIVO	189,507.2	2,132.3	25,284.9	166,354.6	-23,152.6

Bajo protesta de decir verdad declaramos que los Estados Financieros y sus Notas son razonablemente correctos y son responsabilidad del emisor



 Lic. Maribel Góngora Espinosa
 Directora General



 Mtro. Manuel Felipe Valerio Orestii
 Director de Planeación y Administración

TECNOLÓGICO DE ESTUDIOS SUPERIORES DE HUIXQUILUCAN
 Estado Analítico de la Deuda y Otros Pasivos
 Del 1 de Enero al 31 de Diciembre de 2017
 (Miles de pesos)

Concepto	Moneda de Contratación	Institución o País Acreedor	Saldo Inicial del Periodo	Saldo Final del Periodo
DEUDA PÚBLICA				
Deuda Interna				
Corto Plazo				
Instituciones de Crédito			0.0	0.0
Títulos y Valores				
Arrendamientos Financieros				
Deuda Externa				
Organismos Financieros Internacionales			0.0	0.0
Deuda Bilateral				
Títulos y Valores				
Arrendamientos Financieros				
Subtotal a Corto Plazo			0.0	0.0
Deuda Interna				
Largo Plazo				
Instituciones de Crédito			0.0	0.0
Títulos y Valores				
Arrendamientos Financieros				
Deuda Externa				
Organismos Financieros Internacionales			0.0	0.0
Deuda Bilateral				
Títulos y Valores				
Arrendamientos Financieros				
Subtotal a Largo Plazo			0.0	0.0
Otros Pasivos				
	PESOS	MÉXICO	43,380.3	27,721.4
Total de Deuda y Otros Activos			43,380.3	27,721.4

Bajo protesta de decir verdad declaramos que los Estados Financieros y sus notas son razonablemente correctos y responsabilidad del emisor


 Lic. Mariela Gonzaga Espinosa
 Directora General


 Mtro. Manuel Felipe Valerio Uresilli
 Director de Planeación y Administración

INFORME SOBRE PASIVOS CONTINGENTES


Actualmente el TESH se encuentra en espera de llevar a cabo las reuniones de trabajo entre el comisariado Ejidal, el Municipio y el Tecnológico, toda vez que no se ha celebrado la descarga del predio. Cabe mencionar que el Comisariado Ejidal pretende sumar como exigencia que el Tecnológico ceda en su favor el terreno antes expropiado. El Municipio se ha comprometido a llevar a cabo una audiencia entre los interesados a fin de estar en posibilidad de adoptar acuerdos que ayuden a solucionar los requerimientos.

Actualmente todo proceso legal agrario relacionado con el terreno se encuentra terminado en favor del Tecnológico estando en espera que se firme el acta correspondiente de descarga.

En relación a los juicios legales entablados en contra del Tecnológico actualmente en proceso.



Lic. Maribel Góngora Espinosa
Directora General



Lic. Manuel Felipe Valerio Uresti
Director de Planeación y
Administración

TECNOLÓGICO DE ESTUDIOS SUPERIORES DE HUIXQUILUCAN

INFORME SOBRE PASIVOS CONTINGENTES

INFORME SOBRE EL ESTADO QUE GUARDA EL TERRENO SOBRE EL CUAL ESTA CIMENTADO EL TECNOLÓGICO

Una vez que fue llevada y ejecutada la expropiación al ejido de La Magdalena Chichicarpa, se recibe emplazamiento a huelga ante los Juzgados Agrarios por parte del FIFONAFE, procedimiento que culmina en el año 2011 con un laudo en favor del H. Ayuntamiento de Huixquilucan y otros, mientras que se lleva a cabo el procedimiento legal para la legalización del terreno mediante la firma de descargo del terreno, para lo cual fueron llevadas a cabo diversas pláticas entre el H. Ayuntamiento y el comisariado ejidal en turno, de las cuales derivaron en supuestos diversos acuerdos dentro de los que resaltan diez puntos ofrecidos por el H. Ayuntamiento y de los cuales involucra y obliga directamente al propio Municipio más no a este Tecnológico.

Una vez que se intenta llevar junto con Actuario la descarga del predio, existe oposición por parte de los ejidatarios, manifestando que no firmarían ningún documento debido a que el Municipio ha incumplido el acuerdo de esos diez puntos.

Por lo que por el transcurso de los años se han sostenido infinidad de reuniones con los ejidatarios y sus Abogados, manteniendo de parte de los mismos un posicionamiento sostenido sobre el incumplimiento en que ha incurrido el Municipio no obstante de reiterar que dichos compromisos no involucran alguna obligación como carga para el Tecnológico.

En las reuniones se ha involucrado a diversas áreas entre ellas la misma Dirección General, solicitando a su vez este Tecnológico la intervención del Municipio a fin de que a su respecto ayude a destrabar este punto sin que hasta el momento exista respuesta alguna como consecuencia de la solicitud reiterada.

No se omite mencionar como punto de gravedad que el ejido condiciona al Tecnológico que con el fin de permitir la construcción de su barda perimetral, éste deberá ceder una vialidad para que se construya un corredor que de acceso al Tecnológico a la gente de Ejido de Magdalena situación que en todo momento ha sido rechazada.

Actualmente derivado de una reunión con ejido se acordó que el mismo concertaría una cita con el Municipio lo que aún no ha ocurrido.

Última actualización

Huixquilucan, Estado de México, 31 de Diciembre de 2017



LIC. MARIBEL GONGORA ESPINOSA
DIRECTORA GENERAL



MTRO. MANUEL FELIPE VALERO ORESTI
DIRECTOR DE PLANEACION Y
ADMINISTRACION

TECNOLÓGICO DE ESTUDIOS SUPERIORES DE HUIXQUILUCAN

INFORME SOBRE PASIVOS CONTINGENTES

Huixquilucan, Estado de México, a 31 de Diciembre de 2017

EXPEDIENTE NÚMERO: 587/2017
ACTOR: CESAR ARTURO MARTÍNEZ GARCÍA
JUICIO LABORAL

Eta de ofrecimiento de pruebas audiencia 13 de Marzo 2017.

EXPEDIENTE NÚMERO: 110/2016
ACTOR: CESAR ARTURO MARTÍNEZ GARCÍA
JUICIO CONTENCIOSO ADMINISTRATIVO

En espera de que se determine el archivo definitivo.

EXPEDIENTE NÚMERO: J.5/288/2016
ACTOR: FERNANDO FLORES CÁRDENAS
JUICIO LABORAL

Eta de ofrecimiento de pruebas, pendiente acuerdo de desalojo de pruebas de inspección.

EXPEDIENTE NÚMERO TOCA: T.A.D.J.3/86/2017
ACTOR: QUEJOSO TECNOLÓGICO DE ESTUDIOS SUPERIORES DE HUIXQUILUCAN
T. INTERESADO: LEONEL ROSAS FLORES Y OTROS
EXPEDIENTE LABORAL: J.3/739/2014
JUICIO DE AMPARO

Seguimos a la espera de la resolución de amparo.

EXPEDIENTE NÚMERO: 190/2017
ACTOR: SILVIA MARTHA DÍAZ ALMAZAN
JUICIO ADMINISTRATIVO

Al pendiente de un posible proceso laboral.

EXPEDIENTE NÚMERO: J.5/147/2017
ACTOR: VERÓNICA CRUZ LARA
JUICIO LABORAL

Pendiente que la junta de Conciliación notifique que acuerdo sin incompetente.

EXPEDIENTE NÚMERO: J.2/507/2013
ACTOR: HUGO SÁNCHEZ CRUZ
JUICIO LABORAL

Se pagó y concluyo el proceso.

NOTAS A LOS ESTADOS CONTABLES

A continuación se presenta un resumen de las políticas contables más significativas utilizadas en la preparación de los estados financieros y sus cifras están expresadas en miles de pesos mexicanos.

a) NOTAS DE DESGLOSE

I. Notas del Estado de Situación Financiera

ACTIVO

ACTIVO CIRCULANTE

- Efectivo y equivalentes

El saldo al 31 de diciembre de 2017 se clasifica en el corto plazo y analiza como sigue:

Concepto	Importe (Miles de pesos)	
	2017	2016
Bancos / Tesorería		
BBVA Bancomer, S.A.		
BBVA Bancomer, S.A. cta. 0100516090	\$ 3,521.0	\$ 3,166.9
BBVA Bancomer, S.A. cta. 0155876095	6.7	6.7
BBVA Bancomer, S.A. cta. 0101885642	3,145.9	34.6
BBVA Bancomer, S.A. cta. 0100765597	254.6	69.1
BBVA Bancomer, S.A. cta. 0110271543	6,238.9	0.0
BBVA Bancomer, S.A. cta. 0110271438	7,493.1	0.0
	20,660.2	3,277.3
Inversiones financieras de corto plazo		
BBVA Bancomer, S.A.		
BBVA Bancomer, S.A. 5642	21,269.7	40,793.7
BBVA Bancomer, S.A. 5597	970.7	12,744.6
	22,240.4	53,538.3
Total Efectivo y Equivalentes	\$ 42,900.6	\$ 56,815.6

TECNOLÓGICO DE ESTUDIOS SUPERIORES DE HUIXQUILUCAN

- **Derechos a Recibir Efectivo o Equivalentes**

Está conformado por el saldo en Cuentas por Cobrar que se integran como sigue:

Concepto			Importe (Miles de pesos)	
			2017	2016
Cuentas por Cobrar a Corto Plazo				
Gobierno del Estado de México		\$	4,703.7	\$ 10,879.0
			4,703.7	10,879.0

Deudores Diversos por Cobrar a Corto Plazo			2017	2016
			0.0	0.0
			0.0	0.0
			0.0	0.0
Total Derechos a Recibir Efectivo o Equivalentes	\$		4,703.7	\$ 10,879.0

Total de Activo Circulante	\$		47,604.3	\$ 67,694.6
-----------------------------------	----	--	-----------------	--------------------

ACTIVO NO CIRCULANTE

El Activo No Circulante se registra al costo de adquisición y se deprecia por el método de línea recta:

- **Bienes Inmuebles, Infraestructura y Construcciones en Proceso**

Concepto			Importe (Miles de pesos)	
			2017	2016
Bienes Inmuebles				
Terrenos		\$	10,267.9	\$ 9,452.3
Edificios no habitacionales			46,630.9	43,154.6
Construcciones en Proceso (Bienes Propios)			47,790.9	46,792.2
Revaluación de adquisiciones bienes inmuebles			0.0	4,291.9
Total Bienes Inmuebles	\$		104,689.7	\$ 103,691.0

TECNOLÓGICO DE ESTUDIOS SUPERIORES DE HUIXQUILUCAN

- **Bienes Muebles**

Concepto		Importe (Miles de pesos)	
		2017	2016
Bienes Muebles			
Mobiliario y Equipo de Administración	\$	13,414.1	\$ 12,329.7
Mobiliario y Equipo Educativo y Recreativo		404.0	382.5
Equipo e Instrumental Médico de Laboratorio		30,216.1	29,076.9
Vehículos y Equipo de Transporte		1,283.4	1,251.8
Otros Bienes Muebles		408.7	345.9
Revaluación de depreciación bienes muebles		0.0	1,205.9
Total Bienes Muebles	\$	45,726.3	\$ 44,592.7

- **Depreciación, Deterioro y Amortización Acumulada de Bienes**

Concepto		Importe (Miles de pesos)	
		2017	2016
Depreciación y Amortización Acumulada			
Depreciación Acumulada de Bienes Inmuebles	\$	-10,221.5	\$ -7,140.3
Depreciación Acumulada de Bienes Muebles		-21,445.7	-16,059.5
Revaluación de Depreciación		0.0	-3,272.8
Total Depreciación y Amortización Acum.	\$	-31,667.2	\$ -26,472.6

- **Otros Activos Diferidos**

Concepto		Importe (Miles de pesos)	
		2017	2016
Otros Activos Diferidos			
Depósitos en Garantía Radiomovil, DIPSA, S.A.	\$	1.5	\$ 1.5
Total de Otros Activos Diferidos	\$	1.5	\$ 1.5
Total Activo No Circulante	\$	118,750.3	\$ 121,812.6
TOTAL DEL ACTIVO	\$	166,354.6	\$ 189,507.2

TECNOLÓGICO DE ESTUDIOS SUPERIORES DE HUIXQUILUCAN

PASIVO

PASIVO CIRCULANTE

El saldo al 31 de diciembre de 2017 es de corto plazo y se analiza como sigue:

- **Cuentas por Pagar a Corto Plazo**

Concepto		Importe (Miles de pesos)	
		2017	2016
Cuentas por Pagar a Corto Plazo			
Guzmán Tello de Meneses, S.C.	\$	38.5	\$ 44.5
Total Cuentas por Pagar a Corto Plazo	\$	38.5	\$ 44.5

- **Fondos y Bienes de Terceros en Garantía y/o Administración a Corto Plazo**

Concepto		Importe (Miles de pesos)	
		2017	2016
Fondos y Bienes de Terceros en Garantía a Corto Plazo			
Depósitos en Garantía Cafetería	\$	10.8	\$ 10.8
Total Fondos y Bienes de T. en Garantía a Corto Plazo	\$	10.8	\$ 10.8

- **Retenciones y Contribuciones por Pagar a Corto Plazo**

Concepto		Importe (Miles de pesos)	
		2017	2016
Retenciones y Contribuciones por Pagar a Corto Plazo			
Retenciones de I.S.R. sobre Sueldos	\$	206.8	\$ 208.1
Retenciones 10% sobre Honorarios		14.7	0.0
Cuota Sindical S. Progresista		0.0	0.0
Retenciones del .2% y .5% de Obra		385.2	317.3
Total Retenciones y Contribuciones por Pagar a Corto Plazo	\$	606.8	\$ 525.4

TECNOLÓGICO DE ESTUDIOS SUPERIORES DE HUIXQUILUCAN

• **Otras Cuentas por Pagar a Corto Plazo**

Concepto	Importe (Miles de pesos)			
		2017		2016
Otras Cuentas por Pagar a Corto Plazo				
Gobierno del Estado de México	\$	30.6	\$	29.6
Luz y Fuerza del Centro		90.2		90.2
Tesorería de la Federación		6,761.2		6,157.8
Instituto Mexiquense de Infraestructura Física Educativa		1,389.2		17,314.0
Innovación de Alta Tecnología Didáctica, S.A. de C.V.		40.2		40.2
Industrias Teleternik, S.A. de C.V.		1,853.7		0.0
Bruno Getsemani Galicia Moreno		0.6		0.6
Coningar Construcciones, S.A. de C.V.		2,872.8		7,994.0
Constructora Hernandez y Molina, S.A. de C.V.		12,010.3		7,290.1
CACEB		0.0		100
Bufete Consultor Mexicano, S.A. de C.V.		1,739.5		3,479.0
Arus Construcciones, S.A. de C.V.		86.3		0.0
Manuel Reyes Villaviecencio		46.9		0.0
Comercializadora Hidro Enveronment, S.A. de C.V.		6.5		0.0
Option Immunology Research Solutions, S.A. de C.V.		117.0		0.0
Juan Vargas García		0.0		185.6
SIGE		0.0		100.0
Cheques de sueldos en circulación TESH personal		20.3		18.5
Total Otras Cuentas por Pagar a Corto Plazo	\$	27,065.3	\$	42,799.6
Total de Pasivo Circulante	\$	27,721.4	\$	43,380.3
TOTAL DEL PASIVO	\$	27,721.4	\$	43,380.3

TECNOLÓGICO DE ESTUDIOS SUPERIORES DE HUIXQUILUCAN

II. Notas al Estado de Actividades

INGRESOS Y OTROS BENEFICIOS

Los ingresos que obtiene el Tecnológico provienen de los siguientes conceptos:

- Subsidios Estatales
- Subsidios Federales
- Ingresos Financieros
- Ingresos por venta de bienes y servicios de Organismos Descentralizados obtenidos de los costos por los servicios que presta el Tecnológico (Inscripciones, colegiaturas, etc.).
- Ingresos por Gestión

		2017		2016
Participaciones, Aportaciones, Transferencias, Asignaciones, Subsidios y Otras Ayudas				
Subsidio Estatal	\$	23,565.3	\$	58,739.5
Subsidio Federal		23,577.4		
Ingresos por Gestión		15,151.1		
Total Participaciones, Aportaciones, Transferencias, Asignaciones, Subsidios y Otras Ayudas		62,293.8		58,739.5
Otros Ingresos y Beneficios				
Ingresos Financieros (Utilidades y Rendimientos)	\$	2,305.9	\$	2,391.3
Otros Ingresos y Beneficios Varios		11.6		118.3
Total Otros Ingresos y Beneficios		2,317.5		2,509.6
Total Ingresos y Otros Beneficios	\$	64,611.3	\$	61,249.1

Gastos y Otras Pérdidas

Los gastos de operación se cubren a través de pago directo al proveedor del bien ó servicio y pago directo al personal adscrito.

		2017		2016
Gastos de Funcionamiento				
Servicios Personales	\$	29,677.8	\$	27,787.8
Materiales y Suministros		4,174.2		4,461.4
Servicios Generales		7,858.2		9,797.7
Total Gastos de Funcionamiento		41,710.2		42,046.9
Transferencias, Asignaciones, Subsidios y Ayudas				

TECNOLÓGICO DE ESTUDIOS SUPERIORES DE HUIXQUILUCAN

Transferencia Internas y Asignaciones al Sector P.	\$	951.5	\$	1,064.4
Ayudas Sociales		0.0		0.0
Total Transferencias, Asignaciones, Subsidios y A.		951.5		1,064.4
Otros Gastos y Pérdidas Extraordinarias				
Estimaciones, Depreciaciones, Deteriados, Obsolescencia y Amortizaciones	\$	11,955.3	\$	13,772.4
Total Otros Gastos y Pérdidas Extraordinarias		11,955.3		13,772.4
Inversión Pública				
Inversión Pública no Capitalizable	\$	0.0	\$	101.6
Total Inversión Pública		0.0		101.6
Total de Gastos y Otras Pérdidas	\$	54,617.0	\$	56,985.3

III. Notas al Estado de Variaciones en la Hacienda Pública/Patrimonio

El patrimonio del Tecnológico estará constituido por:

- 1) Los ingresos que obtenga por los servicios que preste en el ejercicio de sus facultades y en el cumplimiento de su objeto;
- 2) Las aportaciones, participaciones, subsidios y apoyos que le otorguen los gobiernos federal, estatal y municipal;
- 3) Los legados, donaciones y demás bienes otorgados en su favor, y los productos de los fideicomisos en los que se le señale como fideicomisario;
- 4) Los bienes muebles e inmuebles que adquiera por cualquier título legal para el cumplimiento de su objeto; y
- 5) Las utilidades, intereses, dividendos, rendimientos de sus bienes, derechos y demás ingresos que adquiera por cualquier título legal.

El resultado del ejercicio es la única cuenta que modifica al patrimonio generado, misma que al 31 de diciembre de 2017 dio como resultado del ejercicio un monto de **\$9,994.3**; después de realizar la aplicación de la depreciación y de otros egresos extraordinarios.

IV. Notas al Estado de Flujos de Efectivo

El análisis de los saldos inicial y final que figuran en la última parte del Estado de Flujo de Efectivo en la cuenta de Efectivo y Equivalentes es como sigue:

TECNOLÓGICO DE ESTUDIOS SUPERIORES DE HUIXQUILUCAN

		2017		2016
Incremento/Disminución Neta en el Efectivo y Equivalentes de Efectivo	\$	-13,915.0	\$	-10,066.2
Efectivo y Equivalentes al Efectivo al Inicio del Ejercicio		56,815.6		66,881.8
Total Efectivo y Equivalentes al Efectivo al Final del Ejercicio	\$	42,900.6	\$	56,815.6

Conciliación de los Flujos de Efectivo Netos de las Actividades de Inversión:

		2017		2016
Bienes muebles				
Altas Activo Fijo bienes muebles adquisiciones	\$	1,133.5	\$	16,220.2
Bienes Inmuebles, Infraestructura y Construcciones en Proceso		998.7		31,292.1
Otros Orígenes de Inversión				0.0
Otras Aplicaciones de Inversión		13,915.0		5,170.3
Flujos netos de Efectivo por Actividades de Inversión		-4,677.2		-35,035.4

V. Conciliación entre los Ingresos Presupuestarios y Contables, así como entre los Egresos Presupuestarios y los Gastos Contables.

Tecnológico de Estudios Superiores de Huixquilucan Conciliación entre los Ingresos Presupuestarios y Contables Correspondiente del 01 de enero al 31 de diciembre 2017 (Cifras en miles de pesos)		
1. Ingresos Presupuestarios		82,960.0
2. Más ingresos contables no presupuestarios		0.0
Otros Ingresos y beneficios varios		
3. Menos ingresos presupuestarios no contables		18,348.7
Otros ingresos presupuestarios no contables	18,348.7	
4. Ingresos Contables (4 = 1 + 2 - 3)		64,611.3

TECNOLÓGICO DE ESTUDIOS SUPERIORES DE HUIXQUILUCAN

<p align="center">Tecnológico de Estudios Superiores de Huixquilucan Conciliación entre los Egresos Presupuestarios y los Gastos Contables Correspondiente del 01 de enero al 31 de diciembre 2017 (Cifras en miles de pesos)</p>		
1. Total de Egresos (presupuestarios)		78,801.4
2. Menos egresos presupuestarios no contables		36,077.0
Mobiliario y equipo de administración	735.0	
Mobiliario y equipo educacional y recreativo	249.9	
Equipo e instrumental médico y de laboratorio	85.8	
Vehiculos y equipo de transporte		
Equipo de defensa y seguridad		
Maquinaria, otros equipos y herramientas		
Activos biológicos		
Bienes inmuebles		
Activos intangibles		
Obra pública en bienes propios	998.7	
Acciones y participación de capital		
Compra de títulos y valores		
Inversiones en fideicomisos, mandatos y otros análogos		
Provisiones para contingencias y otras erogaciones especiales		
Amortización de la deuda pública		
Adeudos de ejercicios fiscales anteriores (ADEFAS)	34,007.6	
Otros Egresos Presupuestales No Contables		
3. Más gastos contables no presupuestales		11,892.6
Estimaciones, depreciaciones, deterioro absoluta y amortizaciones	6,760.7	
Provisiones		
Disminución de inventarios		
Aumento por insuficiencia de estimaciones por pérdida o deterioro u obsolescencia		
Aumento por insuficiencia de provisiones		
Otros gastos		
Otros Gastos Contables No Presupuestales	5,131.9	
4. Total de Gasto Contable (4 = 1 - 2 + 3)		54,617.0

TECNOLÓGICO DE ESTUDIOS SUPERIORES DE HUIXQUILUCAN

b) NOTAS DE MEMORIA (CUENTAS DE ORDEN)

		2017		2016
CUENTAS DEUDORAS				
Ley de Ingresos Estimada	\$	102,383.6	\$	114,635.1
Ley de Ingresos por Ejecutar		19,423.5		14,679.0
Ley de Ingresos Recaudada		82,960.6		99,956.1
		204,767.2		229,270.2
CUENTAS ACREEDORAS				
Presupuesto de Egresos Aprobado de Gastos de Funcionamiento		55,323.3		56,179.2
Presupuesto de Egresos Aprobado de Transferencias, Asignaciones		1,579.9		1,723.7
Presupuesto de Egresos Aprobado de Intereses, Comisiones Y Otros Gastos		43,380.3		22,367.8
Presupuesto de Egresos Aprobado de Inversión Pública		1,000		31,292.2
Presupuesto de Egresos Aprobado de Bienes Muebles		1,100		3,072.2
		102,383.6		114,635.1
Presupuesto de Egresos por Ejercer de Gastos de Funcionamiento		13,550.3		13,575.3
Presupuesto de Egresos por Ejercer de Transferencias, Asignaciones		628.4		612.3
Presupuesto de Egresos por Ejercer de Inversión Pública		9,374.0		0.0
Presupuesto de Egresos por Ejercer de Bienes Muebles		29.3		619.9
		23,582.2		14,807.5
Presupuesto de Egresos Comprometido de Gastos de Funcionamiento		38.5		4,503.7
Presupuesto de Egresos Comprometido de Transferencias, Asignaciones		0.0		47.0
Presupuesto de Egresos Comprometido de Inversión Pública		0.0		31,070.5
Presupuesto de Egresos Comprometido de Bienes Muebles		0.0		400.0
Presupuesto de Egresos Comprometido de Intereses, Comisiones		86.3		1,870.9
		124.8		37,892.1
Presupuesto de Egresos Pagado de Gastos de Funcionamiento		41,734.5		38,100.5
Presupuesto de Egresos Pagado de Transferencias, Asignaciones		951.5		1,064.3
Presupuesto de Egresos Pagado de Participaciones y Aportaciones		0.0		0.0
Presupuesto de Egresos Pagado de Intereses, comisiones y otros gastos		34,007.6		20,496.9
Presupuesto de Egresos Pagado de Inversión Pública		912.3		221.6
Presupuesto de Egresos Pagado de Bienes Muebles		1,070.7		2,052.2
	\$	78,676.6	\$	61,935.5
		204,767.2		229,270.2

c) NOTAS DE GESTIÓN ADMINISTRATIVA

1. Introducción

Los Estados Financieros de los entes públicos, proveen de información financiera a los principales usuarios de esta, al congreso y a los ciudadanos.

El objetivo del presente documento es la revelación del contexto y de los aspectos económicos-financieros más relevantes que influyeron en las decisiones del período, y que deberán ser considerados en la elaboración de los estados financieros para la mayor comprensión de estos y sus particularidades.

De esta manera, se informa y explica la respuesta del gobierno a las condiciones relacionadas con la información financiera de cada período de gestión; además, de exponer aquellas políticas que podrían afectar la toma de decisiones en períodos posteriores.

2. Autorización e Historia

Antecedentes

Constitución

El Tecnológico de Estudios Superiores de Huixquilucan es un Organismo Público Descentralizado de carácter Estatal, con personalidad jurídica y patrimonios propios, de conformidad con el decreto publicado el 29 de agosto de 1997, en la Gaceta del Gobierno del Estado de México.

3. Organización y Objeto Social

El Tecnológico tendrá por objeto:

- a) Formar profesionales, docentes e investigadores aptos para la aplicación y generación de conocimientos, con capacidad crítica y analítica en la solución de los problemas, con sentido innovador que incorpore los avances científicos y tecnológicos al ejercicio responsable de la profesión de acuerdo a los requerimientos del entorno, el estado y el país.
- b) Realizar investigaciones científicas y tecnológicas que permitan el avance del conocimiento, el desarrollo de la enseñanza tecnológica y el mejor aprovechamiento social de los recursos naturales y materiales que contribuyan a la elevación de la calidad de vida comunitaria.
- c) Colaborar con los sectores público, privado y social en la consolidación del desarrollo tecnológico y social de la comunidad.
- d) Realizar programas de vinculación con los sectores público, privado y social que contribuyan a la consolidación del desarrollo tecnológico y social.
- e) Realizar el proceso de enseñanza-aprendizaje con actividades curriculares debidamente planeadas y ejecutadas; y
- f) Promover la cultura regional, estatal, nacional y universal especialmente la de carácter tecnológico.

TECNOLÓGICO DE ESTUDIOS SUPERIORES DE HUIXQUILUCAN

El TESH imparte las siguientes carreras:

- Ingeniería Mecatrónica
- Ingeniería en Sistemas Computacionales
- Ingeniería Civil
- Ingeniería Industrial
- Licenciatura en Biología
- Licenciatura en Administración
- Gastronomía

Patrimonio

El patrimonio del Tecnológico estará constituido por:

- I. Los ingresos que obtenga por los servicios que preste en el ejercicio de sus facultades y en el cumplimiento de su objeto;
- II. Las aportaciones, participaciones, subsidios y apoyos que le otorguen los gobiernos federal, estatal y municipal;
- III. Los legados, donaciones y demás bienes otorgados en su favor, y los productos de los fideicomisos en los que se le señale como fideicomisario;
- IV. Los bienes muebles e inmuebles que adquiera por cualquier título legal para el cumplimiento de su objeto; y
- V. Las utilidades, intereses, dividendos, rendimientos de sus bienes, derechos y demás ingresos que adquiera por cualquier título legal.

El Tecnológico, en su función de organismo público descentralizado, de carácter estatal, está sujeto al régimen fiscal siguiente:

- a) No es contribuyente del Impuesto Sobre la Renta de acuerdo al cuarto párrafo de la fracción V del artículo 86 de la Ley del Impuesto Sobre la Renta.
- b) Debido a que no efectúa actos gravados para efectos de IVA, no está sujeto a la Ley del Impuesto al Valor Agregado, el IVA pagado en adquisiciones de bienes y servicios se adiciona a la inversión o al gasto.
- c) Está obligado a hacer aportaciones al Instituto de Seguridad Social del Estado de México y Municipios y Servicios Sociales a los Trabajadores del Estado (ISSEMYM).
- d) Se apega al Decreto emitido en el Diario Oficial el 5 de diciembre de 2008 por el que se otorgan diversos beneficios fiscales en materia de impuesto sobre la renta, de derechos y de aprovechamientos.

4. Base para la preparación de los Estados Financieros

Los estados financieros que se acompañan se prepararon de acuerdo con las prácticas contables establecidas en el Manual Único de Contabilidad Gubernamental para las Dependencias y Entidades Públicas del Gobierno y Municipios del Estado de México, siendo la principal, la contenida en los principios de contabilidad gubernamentales, cabe mencionar que esta práctica coincide en sus puntos principales con las Normas de Información Financiera.

5. Políticas de Contabilidad Significativas

A continuación, se presenta un resumen de las políticas contables más significativas utilizadas en la preparación de los estados financieros.

TECNOLÓGICO DE ESTUDIOS SUPERIORES DE HUIXQUILUCAN

a) Efectos de la inflación en la Información Financiera

De acuerdo al Manual Único de Contabilidad Gubernamental para las Dependencias y Entidades Públicas del Gobierno y Municipios del Estado de México (Undécima Edición) 2012. Tomando como referencia la NIF B-10 emitida por el Consejo Mexicano para la Investigación y Desarrollo de Normas de Información Financiera, A.C. y considerando que en los últimos 8 años la inflación en la economía mexicana no ha rebasado el 10% anual, se ha decidido no aplicar el procedimiento de revaluación de los estados financieros de los entes gubernamentales.

b) Activo fijo

El activo fijo se registra al costo de adquisición y la depreciación deberá calcularse, a partir del mes siguiente al de su adquisición. La depreciación se calculará para todos los bienes independientemente de su fecha de adquisición con los porcentajes siguientes:

CUENTA	TASA DE DEPRECIACIÓN
Vehículos	10%
Equipo de Cómputo	20%
Mobiliario y Equipo de Oficina	3%
Edificios	2%
Maquinaria	10%
El resto	10%

c) Transferencias, Asignaciones, Subsidios y Otras Ayudas

Los ingresos por concepto de Subsidio Estatal y Subsidio Federal para gasto de operación y de inversión se registran al momento que se reciben.

d) Ingresos

Los ingresos que obtiene el Tecnológico provienen de los siguientes conceptos:

- Subsidios Estatales
- Subsidios Federales
- Ingresos Financieros
- Ingresos por venta de bienes y servicios de Organismos Descentralizados obtenidos de los costos por los servicios que presta el Tecnológico (Inscripciones, colegiaturas, etc.).

TECNOLÓGICO DE ESTUDIOS SUPERIORES DE HUIXQUILUCAN

Con fecha 22 de marzo de 2013 se firmó el convenio de colaboración administrativa para la recaudación de los ingresos percibidos por las entidades públicas, que celebraron el Gobierno del Estado de México por conducto de la Secretaría de Finanzas y el Tecnológico de Estudios Superiores de Huixquilucan, el cual tiene por objeto establecer las bases para la recaudación por parte de la "Secretaría" de los ingresos provenientes de los conceptos enumerados en el artículo 1 de la Ley de Ingresos del Estado de México para el ejercicio fiscal 2014, que realicen los contribuyentes o particulares a el "organismo", los cuales se encuentran señalados en el Catálogo de Servicios.

A partir del ejercicio 2014 la recaudación de Ingresos por parte de la "Secretaría", se realizó a través de la Caja General de Gobierno, de la Subsecretaría de la Tesorería, por conducto del Sistema Financiero Mexicano. Tal como lo menciona el Artículo 4 de la Ley de Ingresos del Estado de México del 2014.

6. Contingencias


Actualmente el TESH se encuentra en espera de llevar a cabo las reuniones de trabajo entre el comisariado Ejidal, el Municipio y el Tecnológico, toda vez que no se ha celebrado la descarga del predio. Cabe mencionar que el Comisariado Ejidal pretende sumar como exigencia que el Tecnológico ceda en su favor el terreno antes expropiado. El Municipio se ha comprometido a llevar a cabo una audiencia entre los interesados a fin de estar en posibilidad de adoptar acuerdos que ayuden a solucionar los requerimientos.

Actualmente todo proceso legal agrario relacionado con el terreno se encuentra terminado en favor del Tecnológico estando en espera que se firme el acta correspondiente de descarga.

En relación a los juicios legales entablados en contra del Tecnológico actualmente en proceso.



Lic. Maribel Gongora Espinosa
Directora General



Lic. Manuel Felipe Valerio Uresti
Director de Planeación y
Administración