



Informe de metas por proyecto y unidad ejecutora
Ejercicio: 2019
Fecha: 01/07/2019 16:53 pm
Pbr: I la
Segundo Trimestre

Programa: 02050301 - Educación superior
Proyecto: 020503010101 - Educación superior tecnológica
Unidad Responsable: 2100000000000L - Secretaría de Educación
Unidad Ejecutora: 210C12000000000 - Tecnológico de Estudios Superiores de Huixquilucan

Id.	Nombre de la Meta	Metas por proyecto										Avance Acumulado Anual				Variación		
		Programación Anual		Programada		Alcanzada		Variación		Programada		Alcanzada		Meta		%		
		U. de Medida	Programada	Meta	%	Meta	%	Meta	%	Meta	%	Meta	%	Meta	%	Meta	%	
1515-246	Atender a la matrícula de educación superior tecnológica	Estudiante	2,200.00	0.00	0.00	0.00	0.00	0.00	0.00	0.00	0.00	0.00	0.00	2,200.00	100.00	0.00	0.00	
1517-247	Atender a los estudiantes de nuevo ingreso de educación superior tecnológica	Estudiante	720.00	0.00	0.00	0.00	0.00	0.00	0.00	0.00	0.00	0.00	0.00	720.00	100.00	0.00	0.00	
1518-256	Llevar a que los estudiantes egresen en el periodo establecido	Estudiante	150.00	0.00	0.00	0.00	0.00	0.00	0.00	0.00	0.00	0.00	150.00	100.00	0.00	0.00		
1519-257	Conseguir a que los egresados obtengan su título profesional de educación superior	Documento	80.00	25.00	31.25	42.00	52.50	17.00	21.25	43.00	53.75	72.00	90.00	150.00	100.00	29.00	36.25	
1522-250	Caracterizar y actualizar al personal docente	Docente	46.00	0.00	0.00	6.00	13.04	6.00	0.00	20.00	43.48	59.00	128.26	39.00	84.78	0.00	0.00	
1524-348	Capacitar al personal directivo y administrativo	Persona	55.00	5.00	9.09	0.00	0.00	-5.00	-9.09	30.00	54.55	25.00	45.45	-9.09	50.00	1.00	50.00	
1528-253	Desarrollar proyectos de investigación	Proyecto	2.00	0.00	0.00	1.00	50.00	1.00	0.00	0.00	0.00	0.00	0.00	0.00	0.00	0.00	0.00	
1531-258	Evaluar al personal docente con la finalidad de encontrar áreas de oportunidad para mejorar su desempeño	Docente	86.00	66.00	100.00	81.00	122.73	15.00	22.73	66.00	100.00	81.00	172.73	15.00	22.73	0.00	0.00	
1532-259	Realizar acciones culturales, deportivas y cívicas	Acción	7.00	1.00	14.29	4.00	57.14	3.00	42.86	1.00	14.29	4.00	57.14	3.00	42.86	0.00	0.00	
1533-260	Realizar proyectos emprendedores en educación superior tecnológica	Proyecto	2.00	1.00	50.00	1.00	50.00	0.00	0.00	1.00	50.00	1.00	50.00	0.00	0.00	0.00	0.00	
1534-261	Contactar egresados en educación superior tecnológica para identificar las características de su ubicación en el campo laboral, así como la pertinencia de su formación académica	Egresado	96.00	24.00	25.00	25.00	26.04	1.00	1.04	48.00	50.00	49.00	51.04	1.00	1.04	0.00	0.00	
1535-8273	Impulsar la interacción entre la comunidad de la institución	Persona	1.00	0.00	0.00	0.00	0.00	0.00	0.00	0.00	0.00	0.00	0.00	0.00	0.00	0.00	0.00	
2188-9766	Realizar la publicación de documentos derivados de proyectos científicos y tecnológicos	Publicación	1.00	0.00	0.00	0.00	0.00	0.00	0.00	0.00	0.00	0.00	0.00	0.00	0.00	0.00	0.00	
2189-252	Clasificar y/o mantener procesos	Proceso	1.00	0.00	0.00	0.00	0.00	0.00	0.00	0.00	0.00	0.00	0.00	0.00	0.00	0.00	0.00	
2877-244	Acreditar nuevos programas educativos	Programa	3.00	0.00	0.00	0.00	0.00	0.00	0.00	0.00	0.00	0.00	0.00	0.00	0.00	0.00	0.00	
Total:													64,144,728.00					

ELABORÓ
Ing. Hernando Cortés Galicia
Subdirector de Planeación y Evaluación

REVISÓ
Mtro. Manuel Felipe Valero López
Director de Planeación y Administración

AUTORIZÓ
Mtra. María del Socorro Espinosa
Directora General de TESH





GOBIERNO DEL
ESTADO DE MÉXICO

EDOMEX
SECRETARÍA DE FINANZAS, FIDUCIARIADO Y FORTALECIMIENTO

Informe de metas por proyecto y unidad ejecutora
Ejercicio: 2019
Fecha: 01/07/2019 16:53 pm
Pbr-11a
Segundo Trimestre


Programa: 02050601 - Gestión de las políticas educativas
Proyecto: 020506010204 - Vinculación con el sector productivo
Unidad Responsable: 210000000000000L - Secretaría de Educación
Unidad Ejecutora: 210C120000000000 - Tecnológico de Estudios Superiores de Huixquilucan

Id.	Nombre de la Meta	Programación Anual		Avance trimestral				Avance Acumulado Anual				Variación	
		U. de Medida	Programada	Programada	Alcanzada	Meta	%	Meta	%	Meta	%	Meta	%
1536-89	Firmar nuevos convenios con los sectores público, privado y social	Convenio	15.00	4.00	26.67	3.00	20.00	-6.67	7.00	46.67	6.00	40.00	-1.00
1538-91	Integrar estudiantes al programa de educación dual para fortalecer su formación	Estudiante	53.00	23.00	43.40	43.40	0.00	38.00	71.70	53.00	100.00	15.00	28.30
1541-8275	Realizar acciones de vinculación con los sectores público, privado y social	Acción	2.00	0.00	0.00	0.00	0.00	1.00	50.00	2.00	100.00	1.00	50.00
Total:												127,353.00	

ELABORO
Mtro. Hernando Cortés Galicia
Subdirector de Planeación y Evaluación

REVISÓ
Mtro. Manuel Felipe Valero Jasso
Director de Planeación y Administración

AUTORIZO
Mtra. María Concepción Espinosa
Directora General del IES





GOBIERNO DEL
ESTADO DE MÉXICO

EDOMEX
INICIATIVAS DE FOMENTO, FACILITACIONES Y PROMOCIÓN

Informe de metas por proyecto y unidad ejecutora
Ejercicio: 2019
Fecha: 01/07/2019 16:53 pm
Pbr-11a
Segundo Trimestre


Programa: 02050602 - Modernización de la educación
Proyecto: 020506020101 - Fortalecimiento de la calidad educativa
Unidad Responsable: 2100000000000L - Secretaría de Educación
Unidad Ejecutora: 210C120000000000 - Tecnológico de Estudios Superiores de Huixquilucan

Id.	Nombre de la Meta	Metas por proyecto		Programación Anual		Avance trimestral						Avance Acumulado Anual			Variación				
		U. de Medida	Estudiante	Programada	Programada	Alcanzada	Meta	%	Alcanzada	Meta	%	Alcanzada	Meta	%	Meta	%			
1543-379	Impartir el idioma inglés a los estudiantes en educación superior			720.00		0.00	0.00	0.00	0.00	0.00	0.00	0.00	0.00	70.00	31.82	196.00	89.09	126.00	57.27
Total:																775,803.00			

ELABORÓ
Mtro. Hermanto Cortés Galicia
Subdirector de Planeación y Evaluación

REVISÓ
Mtro. Manuel Felipe Valero Uresili
Director de Planeación y Administración

AUTORIZÓ
Mtra. María Guadalupe Espinosa
Directora General del ESH





GOBIERNO DEL
ESTADO DE MÉXICO

EDOMEX
ESTADOS UNIDOS MEXICANOS

Informe de metas por proyecto y unidad ejecutora
Ejercicio: 2019
Fecha: 01/07/2019 16:53 pm
Pbr-11a
Segundo Trimestre

Programa: 02050602 - Modernización de la educación
Proyecto: 020506020104 - Tecnología aplicada a la educación
Unidad Responsable: 21000000000000L - Secretaría de Educación
Unidad Ejecutora: 210C12000000000 - Tecnológico de Estudios Superiores de Huixquilucan

Id.	Nombre de la Meta	Metas por proyecto		Programación Anual				Avance trimestral				Avance Acumulado Anual				
		U. de Medida	Programada	Programada	Meta	%	Alcanzada	Meta	%	Variación	Meta	%	Alcanzada	Meta	%	Variación
1545-403	Destinar equipo de cómputo al proceso de enseñanza-aprendizaje en educación superior.	Equipo de cómputo	200.00	0.00	0.00	0.00	0.00	0.00	0.00	0.00	0.00	0.00	0.00	0.00	0.00	0.00
Total: 384,922.00																

ELABORÓ
Ing. Hermand Cortés Galicia
Subdirector de Planeación y Evaluación

REVISÓ
Mtro. Manuel Felipe Valerio Uresti
Director de Planeación y Administración

AUTORIZÓ
Mtra. Vaner González Espinosa
Directora General de ESH





GOBIERNO DEL
ESTADO DE MÉXICO

EDOMEX
ESTADO DE MÉXICO

Informe de metas por proyecto y unidad ejecutora
Ejercicio: 2019
Fecha: 01/07/2019 16:53 pm
Pbr-11a
Segundo Trimestre


Programa: 02050602 - Modernización de la educación
Proyecto: 020506020105 - Convivencia escolar sin violencia
Unidad Responsable: 2100000000000L - Secretaría de Educación
Unidad Ejecutora: 210C12000000000 - Tecnológico de Estudios Superiores de Huixquilucan

id.	Nombre de la Meta	Programación Anual		Avance trimestral				Avance Acumulado Anual					
		U. de Medida	Programada	Programada	Alcanzada	Variación	Programada	Alcanzada	Variación	Programada	Alcanzada	Variación	
1546-110	Realizar acciones para la prevención de la violencia escolar en educación superior	Acción	5.00	2.00	40.00	2.00	40.00	0.00	3.00	60.00	3.00	60.00	0.00
1548-111	Realizar acciones para la igualdad de trato y oportunidades entre las mujeres y hombres.	Acción	4.00	1.00	25.00	3.00	75.00	2.00	2.00	50.00	4.00	100.00	2.00
Total:												12,487.00	

Abg. Hernando Cortés Galicia
Subdirector de Planeación y Evaluación

Mtra. María del Carmen Espinosa
Directora General de Planeación

AUTOMÁTICO
Miriam Waribol
Directora General de Planeación





GOBIERNO DEL
ESTADO DE MÉXICO

Informe de metas por proyecto y unidad ejecutora
Ejercicio: 2019
Fecha: 01/07/2019 16:55 pm
Pbr-13a
Segundo Trimestre

Programa: 02050301 - Educación superior
Proyecto: 0205030101 - Educación superior tecnológica
Unidad Responsable: 2100000000000L - Secretaría de Educación
Unidad Ejecutora: 210C1200000000 - Tecnológico de Estudios Superiores de Huixquilucan

Id.	Nombre de la actividad	Causas de la variación física y medidas correctivas	Causas de la variación financiera, efectos y medidas correctivas
1515-246	Atender a la matrícula de educación superior tecnológica	Meta alcanzada, estadística 911.	
1517-247	Atender a los estudiantes de nuevo ingreso de educación superior tecnológica	Meta alcanzada, estadística 911.	
1518-256	Lograr que los estudiantes egresen en el periodo establecido	Con la finalidad de titularse sin descuidar el quehacer laboral e incrementar el valor profesional, el 48% de alumnos ha optado por titularse por la opción IX. Escoridad por exámenes de Posgrado, dando el área administrativa correspondiente mayor énfasis a su difusión entre la comunidad educativa.	
1519-257	Contribuir a que los egresados obtengan su título profesional de educación superior.	El programa de estudios de Ing. Civil, Ing. Industrial e Ing. Mecatrónica, se encuentra en proceso de acreditación ante CACEI, asimismo, el programa de estudios de Ing. en Sistemas Computacionales está desarrollando actividades para el mismo fin, se requiere que el personal académico tenga conocimiento del Marco de Referencia, por ello se ofertó el Curso Taller "Marco de Referencia 2018 en el contexto internacional".	
1522-250	Capacitar y actualizar al personal docente	La presente meta no fue alcanzada debido a que para el tercer trimestre se tiene proyectado capacitar a 25 personas, por lo cual se estará abarcando el presente trimestre conjuntamente con el siguiente.	
1524-248	Capacitar al personal directivo y administrativo	En el Congreso Internacional de Investigación Académica (Journal Cheumal 2019), se llevó a cabo la presentación del artículo "Diversidad y Ecología de morfotipos escomorizados de Abies religiosa (Kunth) Salkdell & Cham", como parte de la investigación desarrollada por la carrera de la Lic. en Biología.	
1526-253	Desarrollar proyectos de investigación	Debido al incremento de nuevo personal Docente contratado, se a elevado la presente meta.	
1531-258	Evaluar al personal docente con la finalidad de encontrar áreas de oportunidad para mejorar su desempeño.	Durante el trimestre que se reporta se realizó el encuentro de fútbol con el COBAEM 09. CONALEP HUIXQUILUCAN y CECYTEM HUIXQUILUCAN, se realizó el entrenamiento de Voleibol con los alumnos del COBAEM 09, se participó en el día del maestro con los grupos representativos de canto y baile, finalmente se participó en el segundo encuentro de música de los Tecnológicos.	
1532-259	Realizar acciones culturales, deportivas y cívicas	Se rebasó la meta debido a que se solicitaron actividades para llevarse a cabo IES en calidad de invitados.	
1533-240	Realizar proyectos emprendedores en educación superior tecnológica	Durante el trimestre se realizó el contacto de 25 egresados, debido a que se ha tenido una mayor afluencia de los mismos por los eventos realizados de entrega de títulos.	
1534-261	Contactar egresados en educación superior tecnológica para identificar las características de su ubicación en el campo laboral, así como la pertinencia de su formación académica.	Meta programada para el cuarto trimestre.	
1535-8273	Impulsar la internacionalización entre la comunidad de la institución		
2186-9766	Realizar la publicación de documentos derivados de proyectos científicos y tecnológicos.		
2189-252	Certificar y/o mantener procesos		
2877-244	Acreditar nuevos programas educativos.		

ELABORÓ
Abq. Hernando Cortes Galicia
Subdirector de Planeación y Evaluación

RECIBIDO
Wils. Manuel Felipe Valero Uresti
Secretaría de Finanzas y Administración

GOBIERNO DEL ESTADO DE MÉXICO
SECRETARÍA DE EDUCACIÓN
SUBSECRETARÍA DE EDUCACIÓN
MEDIA SUPERIOR Y SUPERIOR
TECNOLÓGICO DE ESTUDIOS
SUPERIORES DE HUIXQUILUCAN
DIRECCIÓN GENERAL

Mtra. María Concepción Tapinoso
Directora General de TESH

SECRETARÍA DE FINANZAS
AV. Del Colón Número 101, Colonia Lomas Altas,
TOLUCA, ESTADO DE MÉXICO
DIRECCIÓN GENERAL DE PLANEACIÓN Y GASTO PÚBLICO
CODIGO POSTAL 50060



GOBIERNO DEL
ESTADO DE MÉXICO

Informe de metas por proyecto y unidad ejecutora
Ejercicio: 2019
Fecha: 01/07/2019 16:55 pm
Pbr-13a
Segundo Trimestre

EDOMEX
SECRETARÍA DE EDUCACIÓN SUPERIOR

Programa: 02050601 - Gestión de las políticas educativas
Proyecto: 020506010204 - Vinculación con el sector productivo
Unidad Responsable: 21000000000000L - Secretaría de Educación
Unidad Ejecutora: 210C12000000000 - Tecnológico de Estudios Superiores de Huixquilucan

Id.	Nombre de la actividad	Causas de la variación física y medidas correctivas	Causas de la variación financiera, efectos y medidas correctivas
1536-89	Firmar nuevos convenios con los sectores público, privado y social		
1538-91	Integrar estudiantes al programa de educación dual para fortalecer su formación		
1541-8275	Realizar acciones de vinculación con los sectores público, privado y social	<p>Causas de la variación física y medidas correctivas La meta no fue alcanzada debido a que actualmente se encuentran aún en revisión los convenios con el Tecnológico de Ecatepec, así como con el H. Ayuntamiento de Huixquilucan y Clarcom Comunicaciones, S.A.P.I. DE C.V.</p>	

ELABORÓ
Miguel Fernando Cortés Galicia
Subdirector de Planeación y Evaluación

REVISÓ
Mtro. Manuel Felipe Valero Uresti
Director de Planeación y Administración

AUTORIZÓ
Mtro. Manuel González Espinosa
Director General del TESI





GOBIERNO DEL
ESTADO DE MÉXICO

Informe de metas por proyecto y unidad ejecutora
Ejercicio: 2019
Fecha: 01/07/2019 16:55 pm
Pbr-13a
Segundo Trimestre

EDOMEX
ESTADO DE MÉXICO

Programa: 02050602 - Modernización de la educación
Proyecto: 020506020101 - Fortalecimiento de la calidad educativa
Unidad Responsable: 21000000000000L - Secretaría de Educación
Unidad Ejecutora: 210C12000000000 - Tecnológico de Estudios Superiores de Huixquilucan

Id.	Nombre de la actividad	Causas de la variación física y medidas correctivas	Causas de la variación financiera, efectos y medidas correctivas
1543-379	Impartir el idioma inglés a los estudiantes en educación superior	<p>ELABORO</p> <p><i>[Signature]</i></p> <p>Abg. Fernando Cortés Galicia Subdirector de Planeación y Evaluación</p>	<p>REVISO</p> <p><i>[Signature]</i></p> <p>Mra. Maribel Contreras Espinosa Directora General del TESH</p>
<p>AUTORIZO</p> <p><i>[Signature]</i></p>		<p><i>[Signature]</i></p>	





GOBIERNO DEL
ESTADO DE MÉXICO

Informe de metas por proyecto y unidad ejecutora
Ejercicio: 2019
Fecha: 01/07/2019 16:55 pm
Pbr-13a
Segundo Trimestre

EDOMEX
SECCIONES FINANZAS, ASISTENCIA Y SERVICIOS

Programa: 02050602 - Modernización de la educación
Proyecto: 020506020104 - Tecnología aplicada a la educación
Unidad Responsable: 21000000000000L - Secretaría de Educación
Unidad Ejecutora: 210C120000000000 - Tecnológico de Estudios Superiores de Huixquilucan

Id.	Nombre de la actividad	Causas de la variación física y medidas correctivas	Causas de la variación financiera, efectos y medidas correctivas
1545-403	Destinar equipo de cómputo al proceso de enseñanza-aprendizaje en educación superior.	<p>ELABORÓ</p> <p><i>[Signature]</i></p> <p>Amp. Fernando Cortés Galicia Director de Planeación y Evaluación</p>	<p>REVISÓ</p> <p><i>[Signature]</i></p> <p>Mtro. Miguel Felipe Valero Llesli Director de Planeación y Administración</p>
			<p>AUTORIZÓ</p> <p><i>[Signature]</i></p> <p>Mtra. Magda Gabriela Espinosa Directora General de IESH</p>





GOBIERNO DEL
ESTADO DE MÉXICO

EDOMEX
EDUCACIÓN FORMAS, REPARACIÓN E FUERTES

Informe de metas por proyecto y unidad ejecutora
Ejercicio: 2019
Fecha: 01/07/2019 16:55 pm
Pbr-13a
Segundo Trimestre

Programa: 02050602 - Modernización de la educación
Proyecto: 020506020105 - Convivencia escolar sin violencia
Unidad Responsable: 21000000000000L - Secretaría de Educación
Unidad Ejecutora: 210C12000000000 - Tecnológico de Estudios Superiores de Huixquilucan

Id.	Nombre de la actividad	Causas de la variación física y medidas correctivas	Causas de la variación financiera, efectos y medidas correctivas
1546-110 1548-111	Realizar acciones para la prevención de la violencia escolar en educación superior Realizar acciones para la igualdad de trato y oportunidades entre las mujeres y hombres.	En seguimiento al reporte del Diagnóstico sobre factores de Convivencia en la Escuela derivado de la aplicación del Cuestionario del Sistema de Plan de Convivencia Escolar, fue llevado a cabo la Conferencia titulada "Derechos Humanos" impartida por la Defensoría Municipal del H. Municipio de Huixquilucan.	

ELABORÓ

Hernando Cortés Galicia
Subdirector de Planeación y Evaluación

REVISÓ

Manuel Felipe Valero Uresti
Director de Planeación y Administración

AUTORIZÓ

Mtra. Mercedes del Valle Zamora
Directora General de ESH

No.	ESTRUCTURA DEL INDICADOR DE GESTIÓN			LINEA BASE (AÑO 2018) Ciclo Escolar 2017-2018			META ANUAL DEL INDICADOR DE GESTIÓN Ciclo Escolar 2018-2019			Enero-Marzo		
	Descripción del Indicador	Método de Cálculo (Fórmula)	Unidad de Medida (SISTEMA FEDERAL)	Valor de Comparación		Resultado (%)	Valor de comparación		Resultado (%)	Variable	Programado (C)	Alcanzado (D)
				Numerador	Denominador		Numerador (A)	Denominador (B)				
PROYECTO ICACION SUPERIOR TECNOLÓGICA												
FIN (Impacto)	Este indicador mostrará el número de egresados que concluyen sus estudios satisfactoriamente de acuerdo a la generación en la que ingresaron a la institución.	$(\frac{\text{Egresados de Educación Superior que concluyen sus estudios satisfactoriamente}}{\text{Total de egresados de Educación Superior}}) \times 100$	Estudiante	146	561	26.02%	150	459	32.08%	Numerador	150	150
PROPOSITO	De la población que se encuentra en el rango de edad de 18 a 22 años y que además tiene acreditada media superior, este indicador mostrará el porcentaje de aquellos jóvenes que se encuentran inscritos en las Instituciones de Educación Superior.	$(\frac{\text{Matrícula total de educación superior del ciclo escolar n}}{\text{Población de 18 a 22 años del año n}}) \times 100$	Estudiante	2,169	43,153	5.03%	2,200	43,153	5.10%	Numerador	2,200	2,200
COMPONENTE 1	Del total de los egresados de Educación Media Superior, este indicador mostrará el porcentaje de aquellos jóvenes inscritos en las Instituciones de Educación Superior.	$(\frac{\text{Número de alumnos de nuevo ingreso a educación superior en el ciclo escolar n}}{\text{Total de egresados de educación media superior en el ciclo escolar n}}) \times 100$	Estudiante	713	4,679	15.24%	720	3,589	20.08%	Numerador	720	720
ACTIVIDAD 1.1	Permitirá conocer el porcentaje de nuevos programas educativos ofertados en las Instituciones de Educación Superior, con respecto a los ya existentes.	$(\frac{\text{Número de nuevos programas educativos que se ofertan en el ciclo escolar n}}{\text{Total de programas educativos ofertados al inicio del ciclo escolar n}}) \times 100$	Programa	0	7	0.00%	0	7	0.00%	Numerador	0	0
COMPONENTE 2	Este indicador mostrará la variación en cuanto a la cantidad de estudiantes inscritos en las instituciones de educación superior en comparación con los estudiantes inscritos en el ciclo escolar anterior.	$(\frac{\text{Total de la matrícula del ciclo escolar n}}{\text{Total de la matrícula del ciclo escolar n-1}}) \times 100$	Estudiante	2,169	1,935	12.08%	2,200	2,200	0.00%	Denominador	2,200	2,200
ACTIVIDAD 2.1	Este indicador mostrará la variación de egresados que obtienen su título de un año fiscal a otro.	$(\frac{\text{Títulos en el año n}}{\text{Títulos en el año n-1}}) \times 100$	Documento	80	86	93.02%	10	80	22.50%	Numerador	18	30
ACTIVIDAD 2.2	Permitirá conocer la fluctuación de las acciones curriculares y deportivas que desarrollan los estudiantes de un año a otro.	$(\frac{\text{Número de acciones realizadas en el año n}}{\text{Número de acciones realizadas en el año n-1}}) \times 100$	Acción	7	7	0.00%	7	7	0.00%	Denominador	80	80
ACTIVIDAD 2.3	Del total de proyectos emprendedores desarrollados por los estudiantes, este indicador mostrará el porcentaje de los que han sido ratados.	$(\frac{\text{Proyectos emprendedores ratados en el ciclo escolar n}}{\text{Total de Proyectos Emprendedores realizados en el ciclo escolar n}}) \times 100$	Proyecto	2	1	0.00%	2	2	0.00%	Numerador	0	0
AL SER INDICADOR DE VARIACION DENOMINADOR CORRESPONDE AL											Programado (C)	Alcanzado (D)
AL SER INDICADOR DE VARIACION DENOMINADOR CORRESPONDE AL											Programado (C)	Alcanzado (D)

No.	ESTRUCTURA DEL INDICADOR DE GESTIÓN			LINEA BASE (AÑO 2018) Ciclo Escolar 2017-2018			META ANUAL DEL INDICADOR DE GESTIÓN (AÑO 2019) Ciclo Escolar 2018-2019			Enero-Marzo		
	Descripción del Indicador	Método de Cálculo (Fórmula)	Unidad de Medida (SISTEMA FEDERAL)	Valor de Comparación		Resultado (%)	Valor de comparación		Resultado (%)	Variable	Programado (C)	
				Numerador	Denominador		Numerador (A)	Denominador (B)			Programado	Asignado (D)
COMPONENTE 3	Este indicador mide el porcentaje de los programas educativos acreditados en línea de control en el Superior de Control Estatal en el ejercicio fiscal vigente.	$\frac{\text{Programas educativos acreditados en el año n}}{\text{Total de programas educativos acreditados al inicio del año n}} \cdot 100$	Programa	0	0	0.00%	3	0	0.00%	Numerador	0	0
ACTIVIDAD 3.1	Este indicador mide la viabilidad de la certificación y el mantenimiento de procesos en las instituciones de un año a otro.	$\frac{\text{Mantenimiento y certificación de procesos en el año n}}{\text{Total de procesos en el año n}} \cdot 100$	Proceso	1	1	0.00%	1	1	0.00%	Numerador		
ACTIVIDAD 3.2	Del total de la plantilla docente en las instituciones de Educación Superior de Control Estatal, este indicador permitirá conocer el porcentaje de docentes capacitados y actualizados.	$\frac{\text{Número de docentes capacitados y/o actualizados en el año n}}{\text{Número total de docentes en el año n}} \cdot 100$	Docente	46	57	100.00%	46	46	100.00%	Numerador	20	53
ACTIVIDAD 3.3	Del total de la plantilla docente, este indicador permitirá conocer el porcentaje de docentes capacitados y actualizados en las áreas de oportunidad para mejorar su desempeño.	$\frac{\text{Docentes evaluados para conocer el nivel deseable de competencias en el año n}}{\text{Total de docentes en el año n}} \cdot 100$	Docente	66	68	100.00%	66	66	100.00%	Numerador	66	0
ACTIVIDAD 3.4	Del total de personal directivo y administrativo en la institución, este indicador mostrará el porcentaje de los que participen en capacitaciones.	$\frac{\text{Número de personal directivo y administrativo capacitados y/o actualizados en el año n}}{\text{Número total de personal directivo y administrativo en el año n}} \cdot 100$	Persona	50	50	45.45%	25	55	45.45%	Numerador	25	25
ACTIVIDAD 3.5	Este indicador permitirá conocer la variación de proyectos de investigación realizados en las instituciones de Educación Superior de Control Estatal de un año a otro.	$\frac{\text{Total de proyectos de investigación realizados en el año n}}{\text{Total de proyectos de investigación realizados en el año n-1}} \cdot 100$	Proyecto	2	2	-100.00%	0	2	-100.00%	Denominador	55	55
ACTIVIDAD 4.3	Permitirá conocer la variación de interacción en las instituciones de Educación Superior de Control Estatal de un año a otro.	$\frac{\text{Número de acciones de interacción en el año n}}{\text{Número de acciones de interacción en el año n-1}} \cdot 100$	Acción	NA	NA	-100.00%	0	1	-100.00%	Numerador	24	24
ACTIVIDAD 4.4	Del total de egresados en el ciclo escolar anterior, este indicador mostrará la proporción de egresados que son contactados por las instituciones de Educación Superior de Control Estatal.	$\frac{\text{Egresados del ciclo escolar n-1 contactados en el año n}}{\text{Total de egresados del ciclo escolar n-1}} \cdot 100$	Egresado	146	139	25.00%	49	96	25.00%	Denominador	96	96

AL SER INDICADOR DE VARIACION DENOMINADOR CORRESPONDE AL

AL SER INDICADOR DE VARIACION DENOMINADOR CORRESPONDE AL

AL SER INDICADOR DE VARIACION DENOMINADOR CORRESPONDE AL

AL SER INDICADOR DE VARIACION DENOMINADOR CORRESPONDE AL


AL SER INDICADOR DE VARIACION DENOMINADOR CORRESPONDE AL


Handwritten signatures and marks at the top of the page.


No.	ESTRUCTURA DEL INDICADOR DE GESTIÓN		LINEA BASE (AÑO 2018) Ciclo Escolar 2017-2018		META ANUAL DEL INDICADOR DE GESTIÓN (AÑO 2019) Ciclo Escolar 2018-2019			Enero-Marzo		
	Descripción del indicador	Método de Cálculo (Fórmula)	Unidad de Medida (SISTEMA FEDERAL)	Valor de Comparación		Resultado (%)	Valor de comparación		Variable	
				Numerador	Denominador		Resultado (%)	Numerador (A)		Denominador (B)
PROYECTO DE CALIDAD EDUCATIVA										
COMPONENTE 4										
ACTIVIDAD 4.1	Este indicador permitirá conocer la variación de acciones de prevención de violencia escolar realizadas en el año n / Total de acciones de vinculación realizadas en el año n-1) * 100		Acción	1	1	0.00%	2	2	0.00%	AL SER INDICADOR DE VARIACIÓN DENOMINADOR CORRESPONDE AL
ACTIVIDAD 4.1	(Número de nuevos convenios firmados en los sectores público, privado y social en el año n / Total de convenios vigentes con los sectores público, privado y social hasta el año n-1) * 100		Convenio Firmado	15	14	7.14%	6	15	40.00%	AL SER INDICADOR DE VARIACIÓN DENOMINADOR CORRESPONDE AL
ACTIVIDAD 4.2	Del total de estudiantes inscritos en la institución, este indicador identificará el porcentaje de estudiantes incorporados al modelo de educación dual en ciclo escolar n / Total de matrícula dual		Estudiante	24	38	63.16%	53	53	100.00%	
PROYECTO DE CALIDAD EDUCATIVA										
ACTIVIDAD 3.5										
ACTIVIDAD 3.5	Del total de los estudiantes registrados en las instituciones, este indicador mostrará cuántos de ellos hacen uso de un equipo de cómputo para el proceso de Enseñanza-aprendizaje.		Equipo de Cómputo	200	200	1	200	2,200	0	AL SER UN INDICADOR EN EL QUE META EN EL CUARTO TRIMESTRE,
PROYECTO DE CALIDAD EDUCATIVA										
ACTIVIDAD 2.5										
ACTIVIDAD 2.5	Del total de estudiantes inscritos en la institución, este indicador identificará el porcentaje de estudiantes inscritos a cursos de inglés		Estudiante	200	260	107.69%	220	2,200	10.00%	
PROYECTO DE CALIDAD EDUCATIVA										
ACTIVIDAD 2.3										
ACTIVIDAD 2.3	Permitirá conocer la variabilidad de las acciones de prevención de la violencia escolar realizadas en las Instituciones de Educación Superior de Control Estatal de un año a otro.		Acción	5	6	-16.67%	5	3	66.67%	AL SER INDICADOR DE VARIACIÓN DENOMINADOR CORRESPONDE AL
PROYECTO DE CALIDAD EDUCATIVA										
ACTIVIDAD 2.4										
ACTIVIDAD 2.4	Permitirá conocer la variación de acciones de igualdad entre hombres y mujeres que se llevan a cabo en las instituciones de un año a otro.		Acción	4	3	33.33%	4	4	0.00%	AL SER INDICADOR DE VARIACIÓN DENOMINADOR CORRESPONDE AL

No.	ESTRUCTURA DEL INDICADOR DE GESTIÓN			LINEA BASE (RND 2018) Cdo. Escolar 2017-2018				META ANUAL DEL INDICADOR DE GESTIÓN (RND 2019) Cdo. Escolar 2018-2019				Enero-Marzo		
	Descripción del indicador	Método de Cálculo (Fórmula)	Unidad de Medida (SISTEMA FEDERAL)	Valor de Comparación		Resultado (%)	Valor de comparación		Resultado (%)	Variable	Programado (C)	Avaluado (D)	AL SER INDICADOR DE VARIACION DENOMINADOR CORRESPONDE AL	
				Numerador	Denominador		Numerador (A)	Denominador (B)					Numerador	Denominador
ACTIVIDAD	Mide el porcentaje de crecimiento de graduados en relación con los graduados del año anterior	$\frac{\text{Postgraduados en el ciclo escolar } n - \text{Postgraduados en el ciclo escolar } (n-1)}{(n-1)} \times 100$	Postgraduado	0	0		0	0						
ACTIVIDAD	Mide el porcentaje de crecimiento de la matrícula de posgrado del ciclo escolar actual con respecto al ciclo escolar anterior	$\frac{(\text{Total de la matrícula de posgrado del ciclo escolar } n - \text{Total de la matrícula de posgrado del ciclo escolar } (n-1))}{(n-1)} \times 100$	Alumno de posgrado	0	0		0	0						
ACTIVIDAD	Mide el porcentaje de programas de estudios de posgrado con relación al total de programas educativos ofertados en educación superior	$\frac{(\text{Total de programas de posgrado en el ciclo escolar } n - \text{Total de programas educativos de educación superior en el ciclo escolar } n)}{\text{Total de programas educativos de educación superior en el ciclo escolar } n} \times 100$	Programa de posgrado	0	0		0	0					0	0

PROYECTO GRADO

Elaboró:  **Lic. Hernando Cortés Galicia**
 Subdirector de Planeación y Evaluación

Revisó:  **Mtro. Manuel Felipe Valerio Uresti**
 Director de Planeación y Administración

Autorizó:  **Mtra. Maribel González Espinosa**
 Directora General de FESM

No.	CALENDARIZACIÓN Y AVANCE TRIMESTRAL DEL INDICADOR DE GESTIÓN EN EL AÑO 2016												AVANCE ACUMULADO ANUAL			ACCIÓN SIPREP 2018	
	Abril-Junio			Julio-Septiembre			Octubre-Diciembre			Programado ANUAL (A)	Alcanzado al TRIMESTRE (F)	G = F/A	Nombre	Unidad de Medida			
	CUMPLIMIENTO TRIMESTRAL E = D/C	Programado (C)	Alcanzado (D)	CUMPLIMIENTO TRIMESTRAL E = D/C	Programado (C)	Alcanzado (D)	CUMPLIMIENTO TRIMESTRAL E = D/C	Programado (C)	Alcanzado (D)								
FIN (Impacto)	32.68%	0	0	0	0	0	0	0	0	0	150	100.00%	Lograr que los estudiantes egresen en el periodo establecido	Estudiante			
		459	459	459	459	459	459	459	459	459	459	100.00%					
		0.00%	0.00%	0.00%	0.00%	0.00%	0.00%	0.00%	0.00%	0.00%	32.68%	32.68%					
PROPOSITO	100.00%	0	0	0	0	0	0	0	0	0	2,200	100.00%	Atender a la matrícula de educación superior	Estudiante			
		43,153	43,153	43,153	43,153	43,153	43,153	43,153	43,153	43,153	43,153	100.00%					
		0.00%	0.00%	0.00%	0.00%	0.00%	0.00%	0.00%	0.00%	0.00%	5.10%	5.10%					
COMPONENTE 1	100.00%	0	0	0	0	0	0	0	0	0	720	100.00%	Atender a los estudiantes de nuevo ingreso de educación superior	Estudiante			
		3,589	3,589	3,589	3,589	3,589	3,589	3,589	3,589	3,589	3,589	100.00%					
		0.00%	0.00%	0.00%	0.00%	0.00%	0.00%	0.00%	0.00%	0.00%	20.09%	20.09%					
ACTIVIDAD 1.1		0	0	0	0	0	0	0	0	0	0	0.00%	Ofertar nuevos programas educativos en educación superior	Programa			
		7	7	7	7	7	7	7	7	7	7	0.00%					
		0.00%	0.00%	0.00%	0.00%	0.00%	0.00%	0.00%	0.00%	0.00%	0.00%	0.00%					
COMPONENTE 2	N. ES NECESARIO REPORTAR EL ACUMULADO DE LA META EN EL CUARTO TRIMESTRE, YA QUE EL ACUMULADO ANUAL DEL AÑO ANTERIOR Y SE COMPARA POR TRIMESTRE EL RESULTADO ES NEGATIVO.																
		25	42	19	0	0	0	0	0	0	0	2,200	100.00%	Atender a la matrícula de Educación Superior	Estudiante		
		80	80	80	80	80	80	80	80	80	80	2,200	100.00%				
	31.25%	52.50%	23.75%	0.00%	0.00%	0.00%	0.00%	0.00%	0.00%	0.00%	0.00%	0.00%					
ACTIVIDAD 2.1	168.87%	25	42	19	0	0	0	0	0	0	72	90.00%	Coadyuvar a que los egresados obtengan su título profesional de educación superior	Documento			
		80	80	80	80	80	80	80	80	80	80	90.00%					
		31.25%	52.50%	23.75%	0.00%	0.00%	0.00%	0.00%	0.00%	0.00%	0.00%	80.00%			80.00%		
ACTIVIDAD 2.2	N. ES NECESARIO REPORTAR EL ACUMULADO DE LA META EN EL CUARTO TRIMESTRE, YA QUE EL ACUMULADO ANUAL DEL AÑO ANTERIOR Y SE COMPARA POR TRIMESTRE EL RESULTADO ES NEGATIVO.																
		1	1	0	0	0	0	0	0	0	0	7	100.00%	Realizar acciones culturales y deportivas	Acción		
		2	2	2	2	2	2	2	2	2	2	7	100.00%				
	50.00%	50.00%	0.00%	0.00%	0.00%	0.00%	0.00%	0.00%	0.00%	0.00%	0.00%	0.00%					
ACTIVIDAD 2.3		1	1	0	0	0	0	0	0	0	1	50.00%	Realizar proyectos emprendedores en educación superior	Proyecto			
		2	2	2	2	2	2	2	2	2	2	50.00%					
		50.00%	50.00%	0.00%	0.00%	0.00%	0.00%	0.00%	0.00%	0.00%	0.00%	50.00%			50.00%		

PROYECTO (

No.	CALENDARIZACIÓN Y AVANCE TRIMESTRAL DEL INDICADOR DE GESTIÓN EN EL AÑO 2016										AVANCE ACUMULADO ANUAL					Nombre	Unidad de Medida	
	Abril-Junio			Julio-Septiembre			Octubre-Diciembre			Programado (A)	Alcanzado al TRIMESTRE (F)	G = F/A						
	CUMPLIMIENTO TRIMESTRAL E = DIC	Programado (C)	Alcanzado (D)	CUMPLIMIENTO TRIMESTRAL E = DIC	Programado (C)	Alcanzado (D)	CUMPLIMIENTO TRIMESTRAL E = DIC	Programado (C)	Alcanzado (D)									
COMPONENTE 3		0	0	0	0	0	0	0	0	0	0	0	0	0	0.00%	0.00%	Programa	
ACTIVIDAD 3.1		0	0	0	0	0	0	0	0	0	0	0	0	0	0.00%	0.00%	Proceso	
	N/A. ES NECESARIO REPORTAR EL ACUMULADO DE LA META EN EL CUARTO TRIMESTRE, YA QUE EL ACUMULADO ANUAL DEL AÑO ANTERIOR Y SI SE COMPARA POR TRIMESTRE EL RESULTADO ES NEGATIVO.																	
ACTIVIDAD 3.2	265.00%	46	46	46	46	46	26	46	46	46	46	46	46	46	100.00%	128.26%	128.26%	Docente
		0.00%	13.04%	0.00%	55.52%	0.00%	0	0	0	0	0	0	0	0	0.00%	122.73%	122.73%	Docente
ACTIVIDAD 3.3		66	66	66	66	66	66	66	66	66	66	66	66	66	100.00%	122.73%	122.73%	Docente
		100.00%	122.73%	0.00%	0.00%	0.00%	0	0	0	0	0	0	0	0	0.00%	122.73%	122.73%	Docente
ACTIVIDAD 3.4	100.00%	5	5	5	5	5	20	5	5	5	5	5	5	5	100.00%	45.45%	45.45%	Persona
		9.09%	0.00%	0.00%	30.30%	0.00%	0	0	0	0	0	0	0	0	0.00%	122.73%	122.73%	Persona
ACTIVIDAD 3.5		2	2	2	2	2	2	2	2	2	2	2	2	2	100.00%	50.00%	50.00%	Proyecto
		0.00%	0.00%	0.00%	0.00%	0.00%	0	0	0	0	0	0	0	0	0.00%	50.00%	50.00%	Proyecto
ACTIVIDAD 4.3		1	1	1	1	1	1	1	1	1	1	1	1	1	100.00%	0.00%	0.00%	Acción
		0.00%	0.00%	0.00%	0.00%	0.00%	0	0	0	0	0	0	0	0	0.00%	0.00%	0.00%	Acción
ACTIVIDAD 4.4	100.00%	24	25	25	24	24	24	24	24	24	24	24	24	24	100.00%	51.04%	51.04%	Egresado
		25.00%	26.04%	26.04%	25.00%	25.00%	0.00%	96	96	96	96	96	96	96	100.00%	51.04%	51.04%	Egresado

No.	CALENDARIZACIÓN Y AVANCE TRIMESTRAL DEL INDICADOR DE GESTIÓN EN EL AÑO 2018										AVANCE ACUMULADO ANUAL			ACCIÓN SIPREP 2018				
	Abril-Junio			Julio-Septiembre			Octubre-Diciembre				Programa ANUAL (A)	Alcanzado al TRIMESTRE (F)	G = F/A	Nombre	Unidad de Medida			
	CUMPLIMIENTO TRIMESTRAL E = D/C	Programado (C)	Alcanzado (D)	CUMPLIMIENTO TRIMESTRAL E = D/C	Programado (C)	Alcanzado (D)	CUMPLIMIENTO TRIMESTRAL E = D/C	Programado (C)	Alcanzado (D)	CUMPLIMIENTO TRIMESTRAL E = D/C								
PROYECTO (
	<p>IN. ES NECESARIO REPORTAR EL ACUMULADO DE LA META EN EL CUARTO TRIMESTRE, YA QUE EL ACUMULADO ANUAL DEL AÑO ANTERIOR Y SI SE COMPARA POR TRIMESTRE EL RESULTADO ES NEGATIVO.</p>																	
		23	23		15	0		2	2		2	2		2	2	100.00%	Realizar acciones de vinculación con los sectores público, privado y social.	Convenio
ACTIVIDAD 4.1		53	53	100.00%	53	53		2	2		2	2		2	2	100.00%		
	<p>IN. ES NECESARIO REPORTAR EL ACUMULADO DE LA META EN EL CUARTO TRIMESTRE, YA QUE EL ACUMULADO ANUAL DEL AÑO ANTERIOR Y SI SE COMPARA POR TRIMESTRE EL RESULTADO ES NEGATIVO.</p>																	
		43.40%	43.40%		28.30%	0.00%		15	6		15	6		15	6	40.00%	Realizar acciones de vinculación con los sectores público, privado y social.	Acción
ACTIVIDAD 4.2		53	53	100.00%	53	53		15	15		15	15		15	15	100.00%	Integrar estudiantes al Programa de Educación Dual	Estudiante
	<p>EL QUE LA META SE CALENDARIZA EN EL DENOMINADOR, ES NECESARIO REPORTAR EL ACUMULADO DE LA META EN EL CUARTO TRIMESTRE, YA QUE EL ACUMULADO ANUAL DEL AÑO ANTERIOR Y SI SE COMPARA POR TRIMESTRE EL RESULTADO ES NEGATIVO.</p>																	
		200.00%	200.00%		200.00%	200.00%		200	200		200	200		200	200	100.00%	Destacar equipo de computo al proceso de enseñanza aprendizaje en educación superior	Equipo
PROYECTO (
		0	0		130	0		20	0		20	166		220	166	88.00%	Impactar el idioma inglés a los estudiantes en Educación Superior	Estudiante
ACTIVIDAD 2.5		2,200	2,200	0.00%	2,200	2,200		2,189	2,189		2,189	2,200		2,200	2,200	100.00%		
		0.00%	0.00%		5.91%	0.00%		0.92%	0.00%		0.92%	0.00%		10.00%	8.91%	100.00%		
PROYECTO (
	<p>IN. ES NECESARIO REPORTAR EL ACUMULADO DE LA META EN EL CUARTO TRIMESTRE, YA QUE EL ACUMULADO ANUAL DEL AÑO ANTERIOR Y SI SE COMPARA POR TRIMESTRE EL RESULTADO ES NEGATIVO.</p>																	
		5	5		5	0		5	0		5	3		5	3	60.00%	Realizar acciones para la prevención de la violencia escolar en Educación Superior	Acción
ACTIVIDAD 2.3		5	5		5	5		5	5		5	5		5	5	100.00%		
		100.00%	100.00%		100.00%	0.00%		100.00%	0.00%		100.00%	0.00%		100.00%	0.00%	100.00%	Realizar acciones para la igualdad de oportunidades en Educación Superior	Acción
ACTIVIDAD 2.4		4	4		4	0		4	0		4	4		4	4	100.00%		
		100.00%	100.00%		100.00%	0.00%		100.00%	0.00%		100.00%	100.00%		100.00%	100.00%	100.00%		

No.	CALENDARIZACIÓN Y AVANCE TRIMESTRAL DEL INDICADOR DE GESTIÓN EN EL AÑO 2016										AVANCE ACUMULADO ANUAL			ACCIÓN SIPREP 2016		
	CUMPLIMIENTO TRIMESTRAL E = D/C	Abril-Junio			Julio-Septiembre			Octubre-Diciembre			CUMPLIMIENTO TRIMESTRAL E = D/C	Programado ANUAL (A)	Acabado al TRIMESTRE (F)	G = F/A	Nombre	Unidad de Medida
		Programado (C)	Alcanzado (D)	Cumplimiento Trimestral E = D/C	Programado (C)	Alcanzado (D)	Cumplimiento Trimestral E = D/C	Programado (C)	Alcanzado (D)	Cumplimiento Trimestral E = D/C						
PROYECTO (
ACTIVIDAD	N. ES NECESARIO REPORTAR EL ACUMULADO DE LA META EN EL CUARTO TRIMESTRE, YA QUE EL ACUMULADO ANUAL DEL AÑO ANTERIOR Y SI SE COMPARA POR TRIMESTRE EL RESULTADO ES NEGATIVO,															
ACTIVIDAD	N. ES NECESARIO REPORTAR EL ACUMULADO DE LA META EN EL CUARTO TRIMESTRE, YA QUE EL ACUMULADO ANUAL DEL AÑO ANTERIOR Y SI SE COMPARA POR TRIMESTRE EL RESULTADO ES NEGATIVO,															
ACTIVIDAD	Lograr que los alumnos de maestría y doctorado obtengan el grado															
ACTIVIDAD	Atender a la matrícula de posgrado															
ACTIVIDAD	Ofertar programas educativos de posgrado															

Elaboró
Lic. Hernando Cortés Galicia
 Subdirector de Planeación y Evaluación

Revisó
Mtro. Manuel Felipe Valerio Uresti
 Director de Planeación y Administración

Autorizó
Mtra. Maibet González Espinosa
 Directora General del TESH

Fecha de Elaboración: 17/2019

